

**DEPARTEMENT DE  
LA HAUTE-SAVOIE**

\*\*\*

**ARRONDISSEMENT  
DE ST JULIEN-EN-  
GENEVOIS**

\*\*\*

**REPUBLIQUE FRANCAISE**

**COMMUNAUTE D'AGGLOMERATION  
ANNEMASSE – LES VOIRONS – AGGLOMERATION**

**SIEGE : 11, AVENUE EMILE ZOLA – 74100 ANNEMASSE**

**EXTRAIT DU REGISTRE DES DELIBERATIONS  
DU CONSEIL**

**OBJET :**

**Séance du : mercredi 15 octobre 2025**

**COMPTE**

**ADMINISTRATIF 2025  
- BUDGET TRAMWAY**

**Convocation du : 8 octobre 2025**

**Nombre de membres en exercice au jour de la séance : 56**

**Président de séance : Patrick ANTOINE**

**N° CC\_2025\_0130**

**Secrétaire de séance : Nadège ANCHISI**

**Membres présents :**

Guillaume MATHELIER, Laurent GILET, Bertilla LE GOC, Ines AYEB, Maryline BOUCHÉ, Michel BOUCHER, Robert BURGNARD, Dominique LACHENAL, Nicolas LEBEAU-GUILLOT, Chadia LIMAM, Louiza LOUNIS, Amine MEHDI, Mylène SAILLET RAPHOZ, Pascal SAUGE, Bernard BOCCARD, Marion BARGES-DELATTRE, Jean-Michel VOUILLOT, Nadège ANCHISI, Antoine BLOUIN, Anne FAVRELLE, Odette MAITRE, Denis MAIRE, Christine BURKI, Pauline PLAGNAT-CANTOREGGI, Yannick CHARVET, Danielle COTTET, Patrick ANTOINE, Jean-Pierre BELMAS, Véronique FENEUL, Pascale PELLIER, Nadine JACQUIER, Daniel DE CHIARA, Maurice LAPERROUSAZ, Marie-Jeanne MILLERET, Sophie VILLARI, Julien BEAUCHOT, Pascal ROPHILLE, Cuneyt YESILYURT

**Représentés :**

Christian DUPESSEY par Dominique LACHENAL, Christian AEBISCHER par Michel BOUCHER, Yves CHEMINAL par Pauline PLAGNAT-CANTOREGGI, Claude ANTHONIOZ par Marion BARGES-DELATTRE, Paulette CLERC par Bernard BOCCARD, Anny MARTIN par Jean-Michel VOUILLOT, Jean-Paul BOSLAND par Antoine BLOUIN, Isabelle VINCENT par Nadège ANCHISI, Michel COLLOT par Jean-Pierre BELMAS

**Excusés :**

François LIERMER, Kévin CHALEIL-DOS-RAMOS, Géraldine VALETTE-GURRIERI, Djamel DJADEL, Marie-Claire TEPPE-ROGUET, Joanny DEGUIN, Stéphane PASSAQUAY, Gabriel DOUBLET, Leila YESIL

\*\*\*

M. le Président d'Annemasse-Agglo expose au Conseil Communautaire le compte administratif 2025 du budget Tramway.

Le Conseil Communautaire, entendu l'exposé du rapporteur,

Après en avoir délibéré :

A l'unanimité,


DECIDE :

D'APPROUVER le compte administratif du budget Tramway 2025 (synthèse en annexe).

Il est précisé que Monsieur Gabriel Doublet, Président d'Annemasse Agglo, s'est retiré de la salle au moment du vote, laissant la présidence de l'assemblée à Monsieur Patrick ANTOINE.

Signé électroniquement par : Gilles RAVINET  
Date de signature : 16/10/2025  
Qualité : Agglo - DGS

Envoyé en préfecture le 21/10/2025  
Reçu en préfecture le 21/10/2025  
Publié le 22/10/2025  
ID : 074-200011773-20251016-CC\_2025\_0130-DE



Signé électroniquement par : Nadège ANCHISI  
Date de signature : 20/10/2025  
Qualité : Agglo - Secrétaire Conseil Communautaire

*La présente délibération peut faire l'objet d'un recours gracieux devant Monsieur le Président d'Annemasse Agglo dans le délai de deux mois à compter de sa publication ou de sa notification. Un recours contentieux peut également être introduit devant le Tribunal administratif de Grenoble dans le délai de deux mois à compter de la notification de la délibération ou de sa date de publication, ou à compter de la réponse d'Annemasse Agglo, si un recours gracieux a été préalablement déposé.*



Annemasse Agglo  
 Annemasse - Les Voirons Agglomération

**Direction des Finances,**  
**de la prospective et de l'évaluation (DFPE)**

## Budget Tramway

### Compte administratif 2025

Libellé	FONCTIONNEMENT		INVESTISSEMENTS		ENSEMBLE	
	Dépenses	Recettes	Dépenses	Recettes	Dépenses	Recettes
Résultats reportés		138 911,99 €	5 447 319,79 €		5 447 319,79 €	138 911,99 €
Opérations/l'exerc.	2 657 697,24 €	4 461 615,31 €	24 068 467,89 €	33 056 819,84 €	26 726 165,13 €	37 518 435,15 €
<b>TOTAUX</b>	<b>2 657 697,24 €</b>	<b>4 600 527,30 €</b>	<b>29 515 787,68 €</b>	<b>33 056 819,84 €</b>	<b>32 173 484,92 €</b>	<b>37 657 347,14 €</b>
<b>Résultats de clôture</b>		<b>1 942 830,06 €</b>		<b>3 541 032,16 €</b>	<b>0,00 €</b>	<b>5 483 862,22 €</b>
Restes à réaliser					0,00 €	0,00 €
<b>TOTAUX CUMULES</b>	<b>0,00 €</b>	<b>1 942 830,06 €</b>	<b>0,00 €</b>	<b>3 541 032,16 €</b>	<b>0,00 €</b>	<b>5 483 862,22 €</b>

# Projet de Compte administratif 2025

# Budget TRAMWAY

Éléments clés

# Budget TRAM : Dépenses section de fonctionnement

Envoyé en préfecture le 21/10/2025  
Reçu en préfecture le 21/10/2025  
Publié le 22/10/2025  
ID : 074-200011773-20251016-CC\_2025\_0130-DE




Tableau n°1 : Présentation des dépenses réelles de fonctionnement

	Voté 2023	CA 2023	Taux Réal.	Voté 2024	CA 2024	Taux Réal.	Voté 2025	CA 2025	Taux Réal.
011 CHARGES A CARACTERE GENERAL	2 628 919	2 389 211	90,88%	2 809 273	2 408 638	85,74%	2 780 618	1 173 296	42,20%
012 CHARGES DE PERSONNEL	8 700	8 632	99,22%	8 730	8 729	99,99%	8 730	-	-
65 AUTRES CHARGES DE GESTION COURANTE	10	-	0,00%	85 690	79 570	92,86%	49 000	-	-
66 CHARGES FINANCIERES	64 700	46 938	72,55%	131 530	130 945	99,56%	152 900	127 930	83,67%
67 CHARGES EXCEPTIONNELLES	5 000	-	0,00%	625 000	204 864	32,78%	830 647	264 501	31,84%
022 DEPENSES IMPREVUES	-	-	-	74 000	-	-	-	-	-
TOTAL	2 707 329	2 444 781	90,30%	3 734 223	2 832 746	75,86%	3 821 895	1 565 727	40,97%

Tableau n°2 : Présentation des dépenses d’ordre de fonctionnement

023 VIREMENT A LA SECTION D'INVESTISSEMENT	-	-	-	412 606	-	0,00%	333 381	-	-
042 OPERATIONS D'ORDRE DE TRANSFERT ENTRE SECTIONS	1 179 770	1 179 770	100,00%	1 091 970	1 091 970	100,00%	1 095 000	1 091 970	99,72%
002 DEFICIT DE FONCTIONNEMENT REPORTE	-	-	-	-	-	-	-	-	-
TOTAL	1 179 770	1 179 770	100,00%	1 504 576	1 091 970	72,58%	1 428 381	1 091 970	76,45%

Tableau n°3 : Équilibre de la section

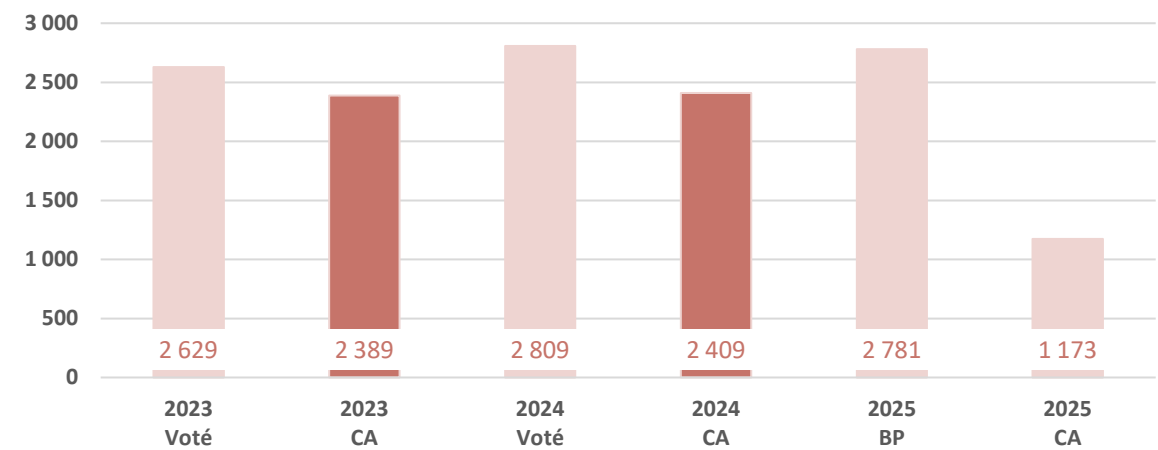
TOTAL DEPENSES DE FONCTIONNEMENT	3 887 099	3 624 551	93,25%	5 238 799	3 924 716	74,92%	5 250 276	2 657 697	50,62%
----------------------------------	-----------	-----------	--------	-----------	-----------	--------	-----------	-----------	--------

Analyse de la situation :

Le budget 2025 a été établi pour une année pleine, malgré la prévision de clôture au 30/06/2025 pour transfert de la compétence transports au Pôle Métropolitain du Genevois Français. Le taux de réalisation atteint 50,62 % sur le total de la section de fonctionnement, ce qui est cohérent avec la période de réalisation.

# Budget TRAM : Évolutions de la section de fonctionnement

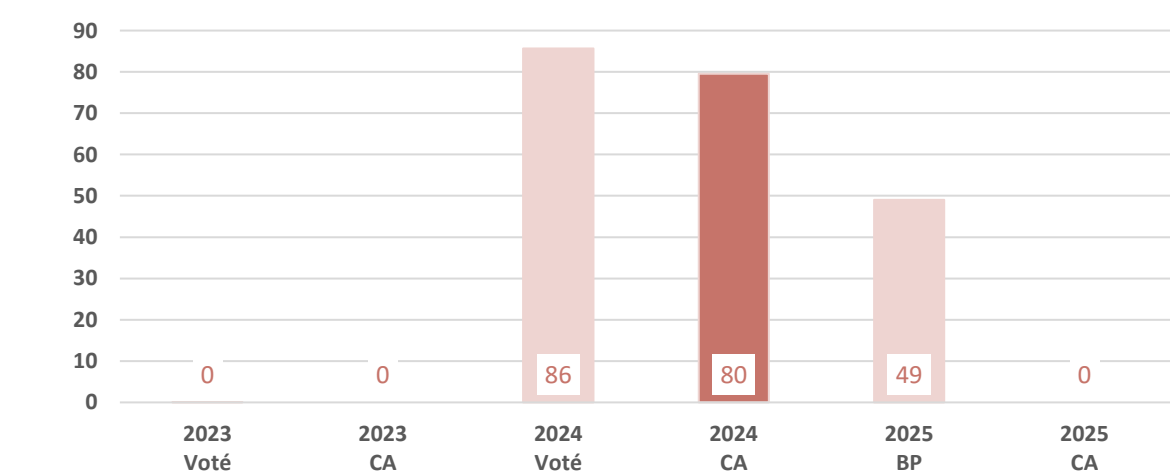
Figure n°1 : Évolution des charges à caractère général (Chap. 011, en milliers d'€)



Les versements aux Transports Publics Genevois (TPG) dans le cadre du contrat de concession de service public pour l'exploitation de la partie française de la ligne de tramway 17 représentent 93% des dépenses imputées au chapitre 011. Ces frais sont stables entre 2024 et 2025, à période égale.

Sur le 1<sup>er</sup> semestre 2025, le taux de réalisation du chapitre 011 représente 42,20 % des crédits votés.

Figure n°2 : Évolution des autres charges de gestion courante (Chap. 65, en milliers d'€)



Les dépenses imputées au chapitre 65 correspondent aux remboursements des frais d'entretien réalisés par les communes.

Précédemment imputées au chapitre 011, ces dépenses font désormais l'objet, depuis 2024, d'une affectation au chapitre 65. Ces frais n'ont pas été facturés au 30 juin 2025.

# Budget TRAM : Évolutions de la section de fonctionnement

Figure n°3 : Évolution des charges financières (Chap. 66, en milliers d'€)

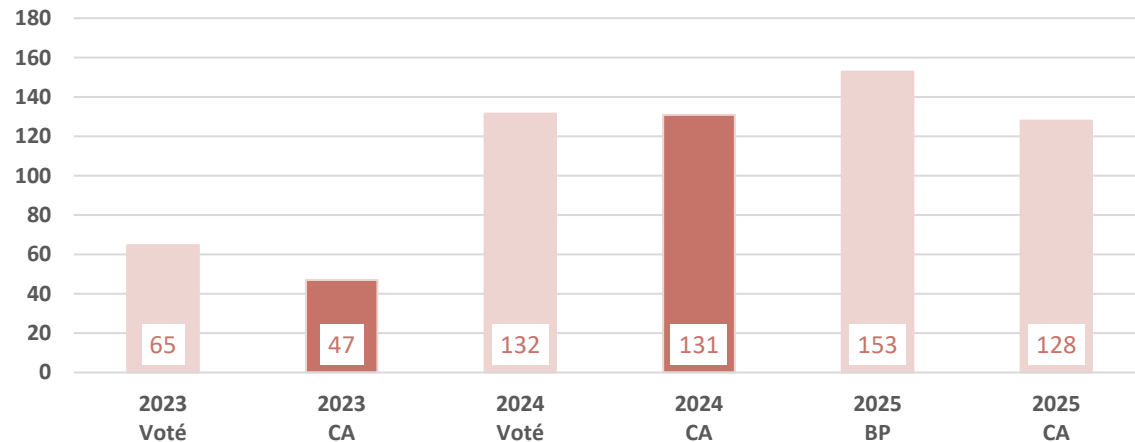
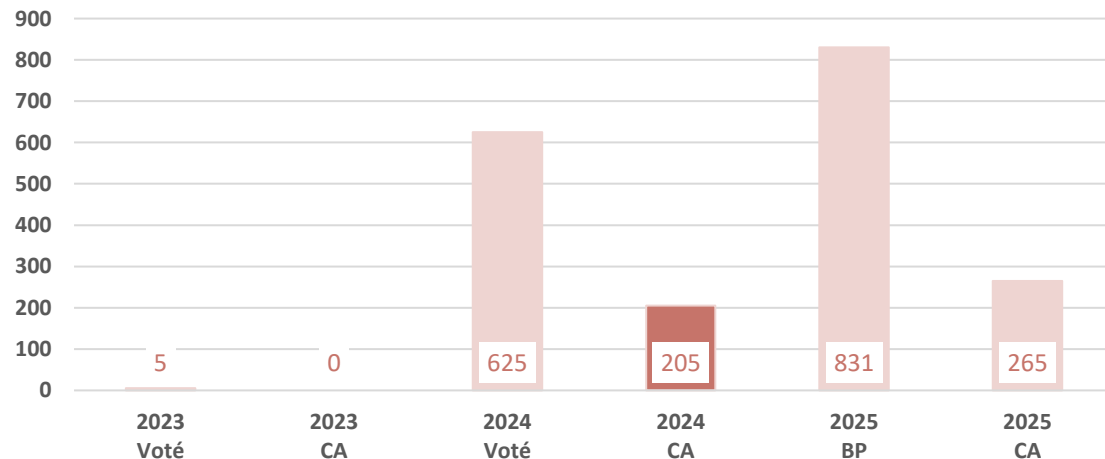


Figure n°4 : Évolution des charges exceptionnelles (Chap. 67, en milliers d'€)



Les frais financiers ont connu une nette augmentation entre 2023 et 2025. Cette évolution résulte :

- de la contractualisation de 2 nouveaux emprunts en décembre 2023 et juin 2024 d'un montant cumulé de 3 400 K€.
- de l'utilisation d'une ligne de trésorerie de 4,5 M€ entre fin novembre 2024 et mi avril 2025

Au 30 juin 2025, le taux de réalisation du chapitre 66 représente 84 % des crédits votés. Ce taux élevé en fin de 1<sup>er</sup> semestre résulte d'une prévision budgétaire inférieure au réalisé pour les intérêts sur la ligne de trésorerie.

Les dépenses réalisées au chapitre 67 concernent les indemnités versées aux commerçants dans le cadre des travaux du tramway phase 2. Le budget 2025 prévoyait également des intérêts moratoires et des charges exceptionnelles liées aux travaux de la phase 2 du tramway, non réalisés au 30 juin 2025.

En 2025 le taux de réalisation de ce chapitre représente 32 % des crédits votés.

La difficile anticipation du nombre de demandes d'indemnisation et du montant des intérêts moratoires demandés complexifient la prévision budgétaire.



# Budget TRAM : Recettes section de fonctionnement

Tableau n°4 : Présentation des recettes réelles de fonctionnement

	Voté 2023	CA 2023	Taux Réal.	Voté 2024	CA 2024	Taux Réal.	Voté 2025	CA 2025	Taux Réal.
013 ATTENUATIONS DE CHARGES	-	-	-	-	-	-	-	-	-
70 PRODUITS DES SERVICES, DU DOMAINE ET VENTES DIVERSES	2 330	-	0,00%	11 000	10 824	98,40%	11 000	10 824	98,40%
74 DOTATIONS ET PARTICIPATIONS	1 167 565	1 167 565	100,00%	2 615 223	2 615 200	100,00%	2 760 895	2 760 895	100,00%
75 AUTRES PRODUITS DE GESTION COURANTE	1 301 000	1 300 004	99,92%	1 300 000	1 300 133	100,01%	1 300 000	650 427	50,03%
77 RECETTES EXCEPTIONNELLES	-	13 885	-	-	900	-	-	-	-
TOTAL	2 470 895	2 481 453	100,43%	3 926 223	3 927 057	100,02%	4 071 895	3 422 146	84,04%

Tableau n°5 : Présentation des recettes d'ordre de fonctionnement

042 OPERATIONS D'ORDRE DE TRANSFERT ENTRE SECTIONS	1 039 469	1 039 469	100,00%	1 039 469	1 039 469	100,00%	1 039 469	1 039 469	100,00%
--	-----------	-----------	---------	-----------	-----------	---------	-----------	-----------	---------

Tableau n°6 : Excédent de fonctionnement reporté

002 EXCEDENT DE FONCTIONNEMENT REPORTE	376 735	376 735	100,00%	273 107	273 107	100,00%	138 912	138 912	100,00%
--	---------	---------	---------	---------	---------	---------	---------	---------	---------

Tableau n°7 : Équilibre de la section

TOTAL RECETTES DE FONCTIONNEMENT	3 887 099	3 897 657	100,27%	5 238 799	5 239 633	100,02%	5 250 276	4 600 527	87,62%
----------------------------------	-----------	-----------	---------	-----------	-----------	---------	-----------	-----------	--------

**Analyse de la situation :**  
Le budget 2025 a été établi pour une année pleine, malgré la prévision de clôture au 30/06/2025 pour transfert de la compétence transports au Pôle Métropolitain du Genevois Français. Le versement en totalité de la subvention d'équilibre du budget principal prévu au budget primitif 2025 et les écritures d'ordre permettent d'atteindre un taux de réalisation de 87,62 % sur le 1<sup>er</sup> semestre.

# Budget TRAM : Évolutions de la section de fonctionnement

Figure n°5 : Évolution de la subvention d'équilibre du budget principal (Chap. 74 en milliers d'€)

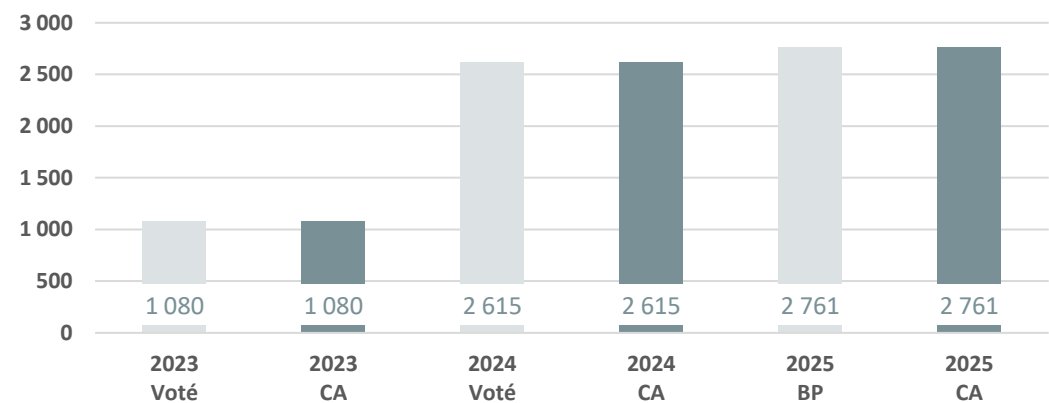
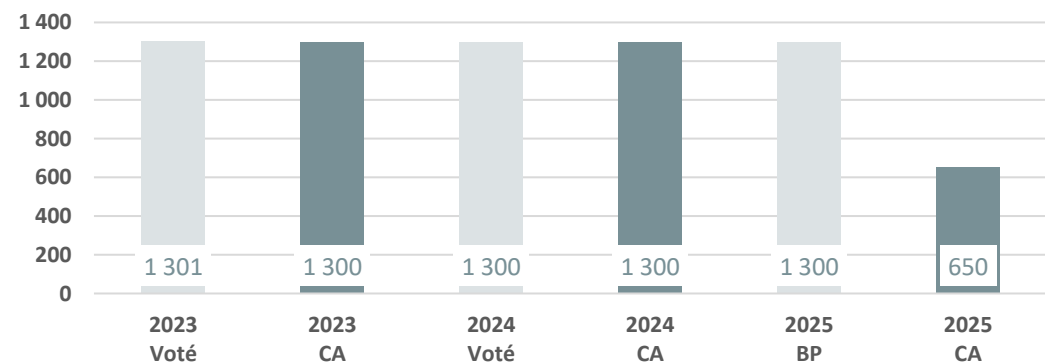


Figure n°6 : Évolution des autres produits de gestion courante (Chap. 75 en milliers d'€)



## Analyse de la situation :

La subvention d'équilibre versée par le budget principal constitue la ressource majeure du budget de fonctionnement, finançant près de 66 % des dépenses budgétées.

Cette contribution a été versée en totalité avant le 30 juin 2025, pour permettre un transfert de compétence transports au Pôle Métropolitain du Genevois Français plus serein.

Le budget bénéficie du reversement annuel de la redevance prévue au titre du contrat de concession avec les Transports Publics Genevois (TPG), au titre du droit de passage sur le territoire.

Annemasse Agglo a perçu 50% de cette recette au cours du 1<sup>er</sup> semestre 2025.

# Budget TRAM : Dépenses section d'investissement

Envoyé en préfecture le 21/10/2025  
Reçu en préfecture le 21/10/2025  
Publié le 22/10/2025  
ID : 074-200011773-20251016-CC\_2025\_0130-DE




Tableau n°8 : Présentation des dépenses réelles d'investissement

	Voté 2023	CA 2023	Taux Réal.	Voté 2024	CA 2024	Taux Réal.	Voté 2025	CA 2025	Taux Réal.
20 IMMOBILISATIONS INCORPORELLES	8 000	-		32 000	840	2,63%	2 000	-	-
21 IMMOBILISATIONS CORPORELLES	180 930	12 656	6,99%	180 690	37 515	20,76%	1 259 795	144 015	11,43%
23 IMMOBILISATIONS EN COURS	2 063 000	1 458 258	70,69%	8 297 840	7 652 729	92,23%	24 782 690	14 592 237	58,88%
13 SUBVENTIONS D'INVESTISSEMENTS	-	-	-	-	-	-	-	-	-
16 EMPRUNTS ET DETTES ASSIMILEES	86 000	84 692	98,48%	192 000	191 249	99,61%	250 000	123 812	49,52%
45 OPERATIONS POUR LE COMPTE DE TIERS	4 475 346	4 418 749	98,74%	91 093	73 267	80,43%	86 360	36 212	41,93%
TOTAL	6 813 276	5 974 355	87,69%	8 793 623	7 955 600	90,47%	26 380 845	14 896 276	56,47%

Tableau n°9 : Présentation des dépenses d'ordre d'investissement

040 OPERATIONS DE TRANSFERT ENTRE SECTIONS	1 039 469	1 039 469	100%	1 039 469	1 039 469	100%	1 039 469	1 039 469	100,00%
041 OPERATIONS PATRIMONIALES	2 780 270	585 585	21,06%	11 086 642	1 696 100	15,30%	31 434 000	8 132 722	25,87%
TOTAL	3 819 739	1 625 054	42,54%	12 126 111	2 735 569	22,56%	32 473 469	9 172 191	28,25%

Tableau n°10 : Report de l'exercice antérieur

001 EXCEDENT D'INVESTISSEMENT REPORTE	-	-	-	170 624	170 624	100,00%	5 447 320	5 447 320	100,00%
---------------------------------------	---	---	---	---------	---------	---------	-----------	-----------	---------

Tableau n°11 : Équilibre de la section

TOTAL DEPENSES D'INVESTISSEMENT	10 633 015	7 599 409	71,47%	21 090 358	10 861 794	51,50%	64 301 634	29 515 788	45,90%
---------------------------------	------------	-----------	--------	------------	------------	--------	------------	------------	--------

Analyse de la situation :

Le taux de réalisation des dépenses réelles d'investissement s'établit à 45,90 % des crédits votés en 2025, ce qui est cohérent avec la période de réalisation.

# Budget TRAM : Recettes section d'investissement

Tableau n°12 : Présentation des recettes réelles d'investissement

	Voté 2023	CA 2023	Taux Réal.	Voté 2024	CA 2024	Taux Réal.	Voté 2025	CA 2025	Taux Réal.
13 SUBVENTIONS D'INVESTISSEMENT	401 700	-	0%	4 331 110	-	0,00%	9 716 442	3 829 198	39,41%
16 EMPRUNTS ET DETTES ASSIMILEES	1 971 203	1 300 000	66%	2 373 273	2 100 000	88,49%	16 886 075	16 800 000	99,49%
21 IMMOBILISATIONS CORPORELLES	-	3 629 516	-	-	-	-	-	-	-
23 IMMOBILISATIONS EN COURS	3 685 000	-	0%	-	-	-	-	-	-
10 DOTATIONS FONDS DIVERS ET RESERVES	-	-	-	-	-	-	1 176 005	1 176 005	100,00%
45 OPERATIONS POUR LE COMPTE DE TIERS	213 706	215 613	101%	1 794 757	232 205	12,94%	3 660 731	654 682	17,88%
TOTAL	6 271 609	5 145 129	82%	8 499 140	2 332 205	27,44%	31 439 253	22 459 885	71,44%

Tableau n°13 : Présentation des recettes d'ordre d'investissement

021 VIREMENT DE LA SECTION DE FONCTIONNEMENT	-	-	-	412 606	-	0,00%	333 381	-	-
040 OPERATIONS D'ORDRE DE TRANSFERT ENTRE SECTIONS	1 179 770	1 179 770	100%	1 091 970	1 091 970	100,00%	1 095 000	1 091 970	99,72%
041 OPERATIONS PATRIMONIALES	2 780 270	702 519	25%	11 086 642	1 990 299	17,95%	31 434 000	9 504 965	30,24%
TOTAL	3 960 040	1 882 289	48%	12 591 218	3 082 269	24,48%	32 862 381	10 596 935	32,25%

Tableau n°14 : Report de l'exercice antérieur

001 EXCEDENT D'INVESTISSEMENT REPORTE	401 366	401 366	100%	-	-	-	-	-	-
RAR RESTES A REALISER	-	-	-	-	-	-	-	-	-
TOTAL	401 366	401 366	100%	-	-	-	-	-	-

Tableau n°15 : Équilibre de la section

TOTAL RECETTES D'INVESTISSEMENT	10 633 015	7 428 784	70%	21 090 358	5 414 474	25,67%	64 301 634	33 056 820	51,41%
---------------------------------	------------	-----------	-----	------------	-----------	--------	------------	------------	--------

Analyse de la situation :  
Le premier semestre 2025 a été marqué par un net recours à l'emprunt, et à la perception de premières subventions, liées aux travaux de la phase 2 du tramway.

# Budget TRAM : Éléments clés de la section d'investissement

Figure n°7 : Principales réalisations d’investissement 2025

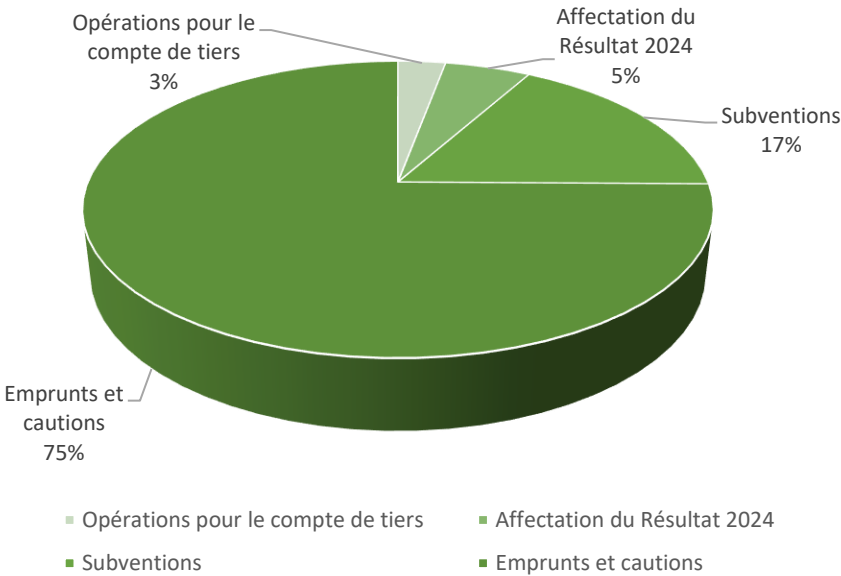
PROJETS	MONTANT
Travaux tramway phase 2	14 731 252 €
Travaux d'entretien sur le tracé du tramway phase 1	5 000 €

Analyse de la situation :

Les travaux engagés au titre de la phase 2 du tramway représentent 99,97 % des dépenses réelles d’investissement du semestre.

En complément d’un recours à l’emprunt à hauteur de 4 000 K€ et afin d’assurer le financement de ce projet avant le versement des subventions, 2 emprunts relais pour un montant total de 12 800 K€ ont été contractés.

Figure n°8 : Provenance des recettes réelles d’investissement



**REPUBLIQUE FRANÇAISE**

<b>Numéro SIRET</b> <b>20001177300112</b>	<b>COLLECTIVITE DE RATTACHEMENT</b> <b>COMMUNE dont la population est de 3500 habitants</b> <b>et plus ANNEMASSE LES VOIRONS</b> <b>AGGLOMÉRATION</b>
--	--

POSTE COMPTABLE DE : TRESORERIE D'ANNEMASSE

<b>SERVICE PUBLIC LOCAL</b>
-----------------------------

M. 43 (1)

<b>Compte administratif</b>
-----------------------------

BUDGET : BUDGET TRAMWAY (2)

**ANNEE 2025**

(1) Compléter en fonction du service public local et du plan de comptes utilisé : M. 4, M. 41, M. 43 ou M. 49.

(2) Indiquer le budget concerné : budget principal ou libellé du budget annexe.

# Sommaire

## I - Informations générales

Modalités de vote du budget	4
-----------------------------	---

## II - Présentation générale du compte administratif

A1 - Vue d'ensemble - Exécution du budget et détail des restes à réaliser	5
A2 - Vue d'ensemble - Section d'exploitation - Chapitres	7
A3 - Vue d'ensemble - Section d'investissement - Chapitres	8
B1 - Balance générale du budget - Dépenses	10
B2 - Balance générale du budget - Recettes	11

## III - Vote du compte administratif

A1 - Section d'exploitation - Détail des dépenses	13
A2 - Section d'exploitation - Détail des recettes	15
B1 - Section d'investissement - Détail des dépenses	16
B2 - Section d'investissement - Détail des recettes	17
B3 - Opérations d'équipement - Détail des chapitres et articles	18

## IV - Annexes

### A - Eléments du bilan

A1.1 - Etat de la dette - Détail des crédits de trésorerie	19
A1.2 - Etat de la dette - Répartition par nature de dette	20
A1.3 - Etat de la dette - Répartition des emprunts par structure de taux	24
A1.4 - Etat de la dette - Typologie de la répartition de l'encours	26
A1.5 - Etat de la dette - Détail des opérations de couverture	Sans Objet
A1.6 - Etat de la dette - Remboursement anticipé d'un emprunt avec refinancement	Sans Objet
A1.7 - Etat de la dette - Emprunts renégociés au cours de l'année N	Sans Objet
A1.8 - Etat de la dette - Autres dettes	Sans Objet
A2 - Méthodes utilisées pour les amortissements	27
A3.1 - Etat des provisions et des dépréciations	Sans Objet
A3.2 - Etalement des provisions	Sans Objet
A4.1 - Equilibre des opérations financières	28
A4.2 - Equilibre des opérations financières - Dépenses	29
A4.3 - Equilibre des opérations financières - Recettes	30
A5.1.1 - Etat de ventilation des dépenses et recettes des services d'eau et d'assainissement - Exploitation (1)	Sans Objet
A5.1.2 - Etat de ventilation des dépenses et recettes des services d'eau et d'assainissement - Investissement (1)	Sans Objet
A5.2.1 - Etat de ventilation des dép. et rec. des services d'assainissement collectif et non collectif - Exploitation (1)	Sans Objet
A5.2.2 - Etat de ventilation des dép. et rec. des services d'assainissement collectif et non collectif - Investissement (1)	Sans Objet
A5.3.1 - Etat de ventilation des dépenses liées à la gestion de la crise sanitaire du COVID-19 - Fonctionnement	Sans Objet
A5.3.2 - Etat de ventilation des dépenses liées à la gestion de la crise sanitaire du COVID-19 - Investissement	Sans Objet
A6 - Etat des charges transférées	Sans Objet
A7 - Détail des opérations pour le compte de tiers	31
A8.1 - Variation du patrimoine (article R. 2313-3 du CGCT) - Entrées	33
A8.2 - Variation du patrimoine (article R. 2313-3 du CGCT) - Sorties	34
A8.3 - Opérations liées aux cessions	35
A9.1 - Variation du patrimoine (article L. 300-5 du code de l'urbanisme) - Entrées	Sans Objet
A9.2 - Variation du patrimoine (article L. 300-5 du code de l'urbanisme) - Sorties	Sans Objet
A10 - Etat des travaux en régie	Sans Objet

### B - Engagements hors bilan

B1.1 - Etat des emprunts garantis par la régie	Sans Objet
B1.2 - Calcul du ratio d'endettement relatif aux garanties d'emprunt	Sans Objet
B1.3 - Subventions versées dans le cadre du vote du budget	Sans Objet
B1.4 - Etat des contrats de crédit-bail	Sans Objet
B1.5 - Etat des marchés de partenariat	Sans Objet
B1.6 - Etat des autres engagements donnés	Sans Objet
B1.7 - Etat des engagements reçus	36
B2.1 - Etat des autorisations de programme et des crédits de paiement afférents	37
B2.2 - Etat des autorisations d'engagement et des crédits de paiement afférents	Sans Objet

### C - Autres éléments d'informations

C1.1 - Etat du personnel	Sans Objet
C1.2 - Etat du personnel de la collectivité ou de l'établissement de rattachement employé par la régie	Sans Objet
C2 - Liste des organismes dans lesquels a été pris un engagement financier (2)	38
C3 - Liste des services individualisés dans un budget annexe (3)	Sans Objet

C4 - Présentation agrégée du budget principal et des budgets annexes

C5 - Impact du budget pour la transition écologique - Répartition par nature

## D - Arrêté et signatures

D - Arrêté et signatures

46

(1) Ces états ne sont obligatoires que pour les régies rattachées à des communes et groupements de communes de moins de 3 000 habitants ayant décidé d'établir un budget unique pour leurs services de distribution d'eau potable et d'assainissement dans les conditions fixées par l'article L. 2224-6 du CGCT. Ils n'existent qu'en M49.

(2) Ces états ne sont obligatoires que pour les régies rattachées à des communes de 3 500 habitants et plus (art. L. 2313-1 du CGCT), à des groupements comprenant au moins une commune de 3 500 habitants et plus (art. L. 5211-36 du CGCT, art L. 5711-1 CGCT) et à leurs établissements publics.

(3) Uniquement pour les services dotés de l'autonomie financière et de la personnalité morale.

Préciser, pour chaque annexe, si l'état est sans objet le cas échéant.





## I – INFORMATIONS GENERALES

### MODALITES DE VOTE DU BUDGET

I – L'assemblée délibérante a voté le présent budget par nature :

- au niveau (1) du chapitre pour la section de fonctionnement ;
- au niveau (1) du chapitre pour la section d'investissement.
  - avec (2) les chapitres « opérations d'équipement » de l'état III B 3.

La liste des articles spécialisés sur lesquels l'ordonnateur ne peut procéder à des virements d'article à article est la suivante :

II – En l'absence de mention au paragraphe I ci-dessus, le budget est réputé voté par chapitre, et, en section d'investissement, sans chapitre de dépense « opération d'équipement ».

III – Les provisions sont (3) semi-budgétaires (pas d'inscriptions en recettes de la section d'investissement) .

(1) A compléter par « du chapitre » ou « de l'article ».

(2) Indiquer « avec » ou « sans » les chapitres opérations d'équipement.

(3) A compléter par un seul des deux choix suivants :

- semi-budgétaires (pas d'inscription en recette de la section d'investissement),
- budgétaires (délibération n° ..... du .....).

**II – PRESENTATION GENERALE DU COMPTE ADMINISTRATIF****VUE D'ENSEMBLE****EXECUTION DU BUDGET**

		DEPENSES	RECETTES	SOLDE D'EXECUTION (1)
REALISATIONS DE L'EXERCICE (mandats et titres)	Section d'exploitation	A 2 657 697,24	G 4 461 615,31	G-A 1 803 918,07
	Section d'investissement	B 24 068 467,89	H 33 056 819,84	H-B 8 988 351,95

REPORTS DE L'EXERCICE N-1	Report en section d'exploitation (002)	C 0,00 (si déficit)	I 138 911,99 (si excédent)
	Report en section d'investissement (001)	D 5 447 319,79 (si déficit)	J 0,00 (si excédent)

		DEPENSES	RECETTES	SOLDE D'EXECUTION (1)
TOTAL (réalisations + reports)		P= A+B+C+D 32 173 484,92	Q= G+H+I+J 37 657 347,14	=Q-P 5 483 862,22

RESTES A REALISER A REPORTER EN N+1 (2)	Section d'exploitation	E 0,00	K 0,00
	Section d'investissement	F 0,00	L 0,00
	TOTAL des restes à réaliser à reporter en N+1	= E+F 0,00	= K+L 0,00

		DEPENSES	RECETTES	SOLDE D'EXECUTION (1)
RESULTAT CUMULE	Section d'exploitation	= A+C+E 2 657 697,24	= G+I+K 4 600 527,30	1 942 830,06
	Section d'investissement	= B+D+F 29 515 787,68	= H+J+L 33 056 819,84	3 541 032,16
	TOTAL CUMULE	= A+B+C+D+E+F 32 173 484,92	= G+H+I+J+K+L 37 657 347,14	5 483 862,22

**DETAIL DES RESTES A REALISER**

Chap.	Libellé	Dépenses engagées non mandatées	Titres restant à émettre
<b>TOTAL DE LA SECTION D'EXPLOITATION</b>		E 0,00	K 0,00
011	Charges à caractère général	0,00	
012	Charges de personnel, frais assimilés	0,00	
014	Atténuations de produits	0,00	
65	Autres charges de gestion courante	0,00	
66	Charges financières	0,00	
67	Charges exceptionnelles	0,00	
69	Impôts sur les bénéfices et assimilés	0,00	
70	Ventes produits fabriqués, prestations		0,00
73	Produits issus de la fiscalité		0,00
74	Subventions d'exploitation		0,00
75	Autres produits de gestion courante		0,00
013	Atténuations de charges		0,00
76	Produits financiers		0,00
77	Produits exceptionnels		0,00
<b>TOTAL DE LA SECTION D'INVESTISSEMENT</b>		F 0,00	L 0,00
10	Dotations, fonds divers et réserves	0,00	0,00

Chap.	Libellé	Dépenses engagées mandatées	
13	Subventions d'investissement	0,00	0,00
16	Emprunts et dettes assimilées	0,00	0,00
18	Compte de liaison : affectat° (BA,régie) (6)	0,00	0,00
20	Immobilisations incorporelles	0,00	0,00
21	Immobilisations corporelles	0,00	0,00
22	Immobilisations reçues en affectation (5)	0,00	0,00
23	Immobilisations en cours	0,00	0,00
200	Opération d'équipement n° 200	0,00	
26	Participat° et créances rattachées	0,00	0,00
27	Autres immobilisations financières	0,00	0,00
4581010	Opération pour compte de tiers n° 010 - ANNEMASSE TRAM PHASE 2 (3)	0,00	0,00
4582010	Opération pour compte de tiers n° 010 - TRAM PHASE 2 ANNEMASSE (3)	0,00	0,00

(1) Indiquer le signe – si les dépenses sont supérieures aux recettes, et + si les recettes sont supérieures aux dépenses.

(2) Les restes à réaliser de la section d'exploitation correspondent en dépenses, aux dépenses engagées non mandatées et non rattachées telles qu'elles ressortent de la comptabilité des engagements et en recettes, aux recettes certaines n'ayant pas donné lieu à l'émission d'un titre et non rattachées (R. 2311-11 du CGCT).

Les restes à réaliser de la section d'investissement correspondent en dépenses, aux dépenses engagées non mandatées au 31/12 de l'exercice précédent telles qu'elles ressortent de la comptabilité des engagements et aux recettes certaines n'ayant pas donné lieu à l'émission d'un titre au 31/12 de l'exercice précédent (R. 2311-11 du CGCT).

(3) Le chapitre 45 doit être détaillé conformément au plan de comptes, tant en recettes qu'en dépenses.

**II – PRESENTATION GENERALE DU COMPTE ADMINISTRATIF****SECTION D'EXPLOITATION – CHAPITRES****DEPENSES D'EXPLOITATION**

Chap.	Libellé	Crédits ouverts (BP+DM+RAR N-1)	Crédits employés (ou restant à employer)			Crédits annulés (1)
			Mandats émis	Charges rattachées	Restes à réaliser au 31/12	
011	Charges à caractère général	2 780 618,00	1 173 296,08	0,00	0,00	1 607 321,92
012	Charges de personnel, frais assimilés	8 730,00	0,00	0,00	0,00	8 730,00
014	Atténuations de produits	0,00	0,00	0,00	0,00	0,00
65	Autres charges de gestion courante	49 000,00	0,00	0,00	0,00	49 000,00
<b>Total des dépenses de gestion courante</b>		<b>2 838 348,00</b>	<b>1 173 296,08</b>	<b>0,00</b>	<b>0,00</b>	<b>1 665 051,92</b>
66	Charges financières	152 900,00	127 930,14	0,00	0,00	24 969,86
67	Charges exceptionnelles	830 647,00	264 501,02	0,00	0,00	566 145,98
68	Dotations aux provisions et dépréciat°(2)	0,00	0,00			0,00
69	Impôts sur les bénéfices et assimilés(3)	0,00	0,00	0,00	0,00	0,00
022	Dépenses imprévues	0,00				
<b>Total des dépenses réelles d'exploitation</b>		<b>3 821 895,00</b>	<b>1 565 727,24</b>	<b>0,00</b>	<b>0,00</b>	<b>2 256 167,76</b>
023	Virement à la section d'investissement	333 380,99				
042	Opérat° ordre transfert entre sections	1 095 000,00	1 091 970,00			3 030,00
043	Opérat° ordre intérieur de la section	0,00	0,00			0,00
<b>Total des dépenses d'ordre d'exploitation</b>		<b>1 428 380,99</b>	<b>1 091 970,00</b>			<b>336 410,99</b>
<b>TOTAL</b>		<b>5 250 275,99</b>	<b>2 657 697,24</b>	<b>0,00</b>	<b>0,00</b>	<b>2 592 578,75</b>
<b>Pour information D 002 Déficit d'exploitation reporté de N-1</b>		<b>0,00</b>				

**RECETTES D'EXPLOITATION**

Chap.	Libellé	Crédits ouverts (BP+DM+RAR N-1)	Crédits employés (ou restant à employer)			Crédits annulés
			Titres émis	Prod. rattachées	Restes à réaliser au 31/12	
013	Atténuations de charges	0,00	0,00	0,00	0,00	0,00
70	Ventes produits fabriqués, prestations	11 000,00	10 824,00	0,00	0,00	176,00
73	Produits issus de la fiscalité(4)	0,00	0,00	0,00	0,00	0,00
74	Subventions d'exploitation	2 760 895,00	2 760 895,00	0,00	0,00	0,00
75	Autres produits de gestion courante	1 300 000,00	650 427,07	0,00	0,00	649 572,93
<b>Total des recettes de gestion courante</b>		<b>4 071 895,00</b>	<b>3 422 146,07</b>	<b>0,00</b>	<b>0,00</b>	<b>649 748,93</b>
76	Produits financiers	0,00	0,00	0,00	0,00	0,00
77	Produits exceptionnels	0,00	0,24	0,00	0,00	-0,24
78	Reprises sur provisions et dépréciations (2)	0,00	0,00			0,00
<b>Total des recettes réelles d'exploitation</b>		<b>4 071 895,00</b>	<b>3 422 146,31</b>	<b>0,00</b>	<b>0,00</b>	<b>649 748,69</b>
042	Opérat° ordre transfert entre sections	1 039 469,00	1 039 469,00			0,00
043	Opérat° ordre intérieur de la section	0,00	0,00			0,00
<b>Total des recettes d'ordre d'exploitation</b>		<b>1 039 469,00</b>	<b>1 039 469,00</b>			<b>0,00</b>
<b>TOTAL</b>		<b>5 111 364,00</b>	<b>4 461 615,31</b>	<b>0,00</b>	<b>0,00</b>	<b>649 748,69</b>
<b>Pour information R 002 Excédent d'exploitation reporté de N-1</b>		<b>138 911,99</b>				

(1) Les crédits annulés correspondent aux crédits ouverts desquels il convient de soustraire les crédits employés.

(2) Si la régie applique le régime des provisions semi-budgétaires, ainsi que pour la dotation aux dépréciations des stocks de fournitures et de marchandises, des créances et des valeurs mobilières de placement, aux dépréciations des comptes de tiers et aux dépréciations des comptes financiers.

(3) Ce chapitre n'existe pas en M. 49.

(4) Ce chapitre existe uniquement en M4, M41 et M43.

**II – PRESENTATION GENERALE DU COMPTE ADMINISTRATIF****SECTION D'INVESTISSEMENT – CHAPITRES****A3****DEPENSES D'INVESTISSEMENT**

Chap.	Libellé	Crédits ouverts (BP+DM+RAR N-1)	Mandats émis	Restes à réaliser au 31/12	Crédits annulés (1)
20	Immobilisations incorporelles	0,00	0,00	0,00	0,00
21	Immobilisations corporelles	209 795,37	0,00	0,00	209 795,37
22	Immobilisations reçues en affectation	0,00	0,00	0,00	0,00
23	Immobilisations en cours	105 000,00	5 000,00	0,00	100 000,00
	Total des opérations d'équipement	25 729 690,00	14 731 252,17	0,00	10 998 437,83
	<b>Total des dépenses d'équipement</b>	<b>26 044 485,37</b>	<b>14 736 252,17</b>	<b>0,00</b>	<b>11 308 233,20</b>
10	Dotations, fonds divers et réserves	0,00	0,00	0,00	0,00
13	Subventions d'investissement	0,00	0,00	0,00	0,00
16	Emprunts et dettes assimilées	250 000,00	123 812,12	0,00	126 187,88
18	Compte de liaison : affectat° (BA,régie) (3)	0,00	0,00	0,00	0,00
26	Participat° et créances rattachées	0,00	0,00	0,00	0,00
27	Autres immobilisations financières	0,00	0,00	0,00	0,00
020	Dépenses imprévues	0,00			
	<b>Total des dépenses financières</b>	<b>250 000,00</b>	<b>123 812,12</b>	<b>0,00</b>	<b>126 187,88</b>
45...	<b>Total des opérations pour compte de tiers (4)</b>	<b>86 360,00</b>	<b>36 212,12</b>	<b>0,00</b>	<b>50 147,88</b>
	<b>Total des dépenses réelles d'investissement</b>	<b>26 380 845,37</b>	<b>14 896 276,41</b>	<b>0,00</b>	<b>11 484 568,96</b>
040	Opérat° ordre transfert entre sections (2)	1 039 469,00	1 039 469,00		0,00
041	Opérations patrimoniales (2)	31 434 000,00	8 132 722,48		23 301 277,52
	<b>Total des dépenses d'ordre d'investissement</b>	<b>32 473 469,00</b>	<b>9 172 191,48</b>		<b>23 301 277,52</b>
	<b>TOTAL</b>	<b>58 854 314,37</b>	<b>24 068 467,89</b>	<b>0,00</b>	<b>34 785 846,48</b>
	<b>Pour information</b>	<b>5 447 319,79</b>			
	<b>D 001 Solde d'exécution négatif reporté de N-1</b>				

**RECETTES D'INVESTISSEMENT**

Chap.	Libellé	Crédits ouverts (BP+DM+RAR N-1)	Titres émis	Restes à réaliser au 31/12	Crédits annulés
13	Subventions d'investissement	9 716 442,00	3 829 197,75	0,00	5 887 244,25
16	Emprunts et dettes assimilées (hors 165)	16 886 075,01	16 800 000,00	0,00	86 075,01
20	Immobilisations incorporelles	0,00	0,00	0,00	0,00
21	Immobilisations corporelles	0,00	0,00	0,00	0,00
22	Immobilisations reçues en affectation	0,00	0,00	0,00	0,00
23	Immobilisations en cours	0,00	0,00	0,00	0,00
	<b>Total des recettes d'équipement</b>	<b>26 602 517,01</b>	<b>20 629 197,75</b>	<b>0,00</b>	<b>5 973 319,26</b>
10	Dotations, fonds divers et réserves	0,00	0,00	0,00	0,00
106	Réserves (5)	1 176 005,16	1 176 005,16	0,00	0,00
165	Dépôts et cautionnements reçus	0,00	0,00	0,00	0,00
18	Compte de liaison : affectat° (BA,régie)(3)	0,00	0,00	0,00	0,00
26	Participat° et créances rattachées	0,00	0,00	0,00	0,00
27	Autres immobilisations financières	0,00	0,00	0,00	0,00
	<b>Total des recettes financières</b>	<b>1 176 005,16</b>	<b>1 176 005,16</b>	<b>0,00</b>	<b>0,00</b>
45...	<b>Total des opérations pour le compte de tiers (4)</b>	<b>3 660 731,00</b>	<b>654 682,21</b>	<b>0,00</b>	<b>3 006 048,79</b>
	<b>Total des recettes réelles d'investissement</b>	<b>31 439 253,17</b>	<b>22 459 885,12</b>	<b>0,00</b>	<b>8 979 368,05</b>
021	Virement de la section d'exploitation (2)	333 380,99			
040	Opérat° ordre transfert entre sections (2)	1 095 000,00	1 091 970,00		3 030,00
041	Opérations patrimoniales (2)	31 434 000,00	9 504 964,72		21 929 035,28
	<b>Total des recettes d'ordre d'investissement</b>	<b>32 862 380,99</b>	<b>10 596 934,72</b>		<b>22 265 446,27</b>
	<b>TOTAL</b>	<b>64 301 634,16</b>	<b>33 056 819,84</b>	<b>0,00</b>	<b>31 244 814,32</b>

Chap.	Libellé	Crédits ouverts (BP+DM+RAR N-1)	Titres émis		
<b>Pour information</b>		0,00			
<b>R 001 Solde d'exécution positif reporté de N-1</b>					

(1) Les crédits annulés correspondent aux crédits ouverts auxquels il convient de soustraire les crédits employés.

(2) DE 023 = RI 021 ; DI 040 = RE 042 ; RI 040 = DE 042 ; DI 041 = RI 041 ; DE 043 = RE 043.

(3) A servir uniquement, en dépense, lorsque la régie effectue une dotation initiale en espèces au profit d'un service public non personnalisé qu'elle crée et, en recettes, lorsque le service non personnalisé reçoit une dotation en espèces de la part de sa collectivité de rattachement.

(4) Seul le total des opérations réelles pour compte de tiers figure sur cet état (voir le détail Annexe IV A7).

(5) Le compte 106 n'est pas un chapitre mais un article du chapitre 10.

**II – PRESENTATION GENERALE DU COMPTE ADMINISTRATIF****BALANCE GENERALE DU BUDGET****1 – MANDATS EMIS (y compris sur les restes à réaliser N-1)**

	EXPLOITATION	Opérations réelles (1)	Opérations d'ordre (2)	TOTAL
011	Charges à caractère général	1 173 296,08		1 173 296,08
012	Charges de personnel, frais assimilés	0,00		0,00
014	Atténuations de produits	0,00		0,00
60	Achats et variation des stocks (3)		0,00	0,00
65	Autres charges de gestion courante	0,00		0,00
66	Charges financières	127 930,14	0,00	127 930,14
67	Charges exceptionnelles	264 501,02	0,00	264 501,02
68	Dot. Amortist, dépréciat°, provisions	0,00	1 091 970,00	1 091 970,00
69	Impôts sur les bénéfices et assimilés(4)	0,00		0,00
71	Production stockée (ou déstockage) (3)		0,00	0,00
<b>Dépenses d'exploitation – Total</b>		<b>1 565 727,24</b>	<b>1 091 970,00</b>	<b>2 657 697,24</b>

+

**D 002 DEFICIT D'EXPLOITATION REPORTE DE N-1****0,00**

=

**TOTAL DES DEPENSES D'EXPLOITATION CUMULEES****2 657 697,24**

	INVESTISSEMENT	Opérations réelles (1)	Opérations d'ordre (2)	TOTAL
10	Dotations, fonds divers et réserves	0,00	0,00	0,00
13	Subventions d'investissement reçues	0,00	1 039 469,00	1 039 469,00
14	Prov. Réglementées, amort. dérogatoires		0,00	0,00
15	Provisions pour risques et charges (5)		0,00	0,00
16	Emprunts et dettes assimilées (sauf 1688 non budgétaire)	123 812,12	0,00	123 812,12
18	Compte de liaison : affectat° (BA,régie)	0,00		0,00
	Total des opérations d'équipement	14 731 252,17		14 731 252,17
20	Immobilisations incorporelles (6)	0,00	0,00	0,00
21	Immobilisations corporelles (6)	0,00	0,00	0,00
22	Immobilisations reçues en affectation (6)	0,00	0,00	0,00
23	Immobilisations en cours (6)	5 000,00	7 370 523,79	7 375 523,79
26	Participations et créances rattachées	0,00	0,00	0,00
27	Autres immobilisations financières	0,00	0,00	0,00
28	Amortissement des immobilisations(reprises)		0,00	0,00
29	Dépréciation des immobilisations		0,00	0,00
39	Dépréciat° des stocks et en-cours		0,00	0,00
45...	Total des opérations pour compte de tiers (7)	36 212,12	762 198,69	798 410,81
481	Charges à répartir plusieurs exercices		0,00	0,00
3...	Stocks	0,00	0,00	0,00
<b>Dépenses d'investissement –Total</b>		<b>14 896 276,41</b>	<b>9 172 191,48</b>	<b>24 068 467,89</b>

+

**D 001 SOLDE D'EXECUTION NEGATIF REPORTE N-1****5 447 319,79**

=

**TOTAL DES DEPENSES D'INVESTISSEMENT CUMULEE****29 515 787,68**

(1) Y compris les opérations relatives au rattachement des charges et des produits et les opérations d'ordre semi-budgétaires.

(2) Voir liste des opérations d'ordre.

(3) Permet de retracer les variations de stocks (sauf stocks de marchandises et de fournitures).

(4) Ce chapitre n'existe pas en M. 49.

(5) Si la régie applique le régime des provisions budgétaires.

(6) Hors chapitres « opérations d'équipement ».

(7) Seul le total des opérations pour compte de tiers figure sur cet état (voir le détail Annexe IV A7).

**II – PRESENTATION GENERALE DU COMPTE ADMINISTRATIF****BALANCE GENERALE DU BUDGET****2 – Titres émis (y compris sur les restes à réaliser N-1)**

	EXPLOITATION	Opérations réelles (1)	Opérations d'ordre (2)	TOTAL
013	Atténuations de charges	0,00		0,00
60	Achats et variation des stocks (3)		0,00	0,00
70	Ventes produits fabriqués, prestations	10 824,00		10 824,00
71	Production stockée (ou déstockage)(3)		0,00	0,00
72	Production immobilisée		0,00	0,00
73	Produits issus de la fiscalité(7)	0,00		0,00
74	Subventions d'exploitation	2 760 895,00		2 760 895,00
75	Autres produits de gestion courante	650 427,07		650 427,07
76	Produits financiers	0,00	0,00	0,00
77	Produits exceptionnels	0,24	1 039 469,00	1 039 469,24
78	Reprise amort., dépréciat° et provisions	0,00	0,00	0,00
79	Transferts de charges		0,00	0,00
<b>Recettes d'exploitation – Total</b>		<b>3 422 146,31</b>	<b>1 039 469,00</b>	<b>4 461 615,31</b>

+

<b>R 002 EXCEDENT D'EXPLOITATION REPORTE DE N-1</b>	<b>138 911,99</b>
---	-------------------

=

<b>TOTAL DES RECETTES D'EXPLOITATION CUMULEES</b>	<b>4 600 527,30</b>
---	---------------------

	INVESTISSEMENT	Opérations réelles (1)	Opérations d'ordre (2)	TOTAL
10	Dotations, fonds divers et réserves (sauf 106)	0,00	0,00	0,00
13	Subventions d'investissement reçues	3 829 197,75	0,00	3 829 197,75
14	Prov. Réglementées, amort. dérogatoires		0,00	0,00
15	Provisions pour risques et charges (4)		0,00	0,00
16	Emprunts et dettes assimilées (sauf 1688 non budgétaire)	16 800 000,00	0,00	16 800 000,00
18	Comptes liaison : affectat° BA, régies	0,00		0,00
20	Immobilisations incorporelles(5)	0,00	0,00	0,00
21	Immobilisations corporelles(5)	0,00	0,00	0,00
22	Immobilisations reçues en affectation(5)	0,00	0,00	0,00
23	Immobilisations en cours(5)	0,00	9 504 964,72	9 504 964,72
26	Participations et créances rattachées	0,00	0,00	0,00
27	Autres immobilisations financières	0,00	0,00	0,00
28	Amortissement des immobilisations		1 091 970,00	1 091 970,00
29	Dépréciation des immobilisations (4)		0,00	0,00
39	Dépréciat° des stocks et en-cours (4)		0,00	0,00
45...	Opérations pour compte de tiers (6)	654 682,21	0,00	654 682,21
481	Charges à répartir plusieurs exercices		0,00	0,00
491	Dépréciations des comptes de clients		0,00	0,00
3...	Stocks	0,00	0,00	0,00
<b>Recettes d'investissement – Total</b>		<b>21 283 879,96</b>	<b>10 596 934,72</b>	<b>31 880 814,68</b>

+

<b>R 001 SOLDE D'EXECUTION POSITIF REPORTE DE N-1</b>	<b>0,00</b>
---	-------------

+

<b>AFFECTATION AUX COMPTES 106</b>	<b>1 176 005,16</b>
------------------------------------	---------------------

=

<b>TOTAL DES RECETTES D'INVESTISSEMENT CUMULEES</b>	<b>33 056 819,84</b>
---	----------------------

(1) Y compris les opérations relatives au rattachement des charges et des produits et les opérations d'ordre semi-budgétaires.

(2) Voir liste des opérations d'ordre.

(3) Permet de retracer les variations de stocks (sauf stocks de marchandises et de fournitures).

(4) Si la régie applique le régime des provisions budgétaires.

(5) Hors chapitres « opérations d'équipement ».

(6) Seul le total des opérations pour compte de tiers figure sur cet état (voir le détail Annexe IV A7).



(7) Ce chapitre existe uniquement en M. 4, en M. 41 et en M. 43.

Envoyé en préfecture le 21/10/2025

Reçu en préfecture le 21/10/2025

Publié le **22/10/2025**



ID : 074-200011773-20251016-CC\_2025\_0130-DE

### III – VOTE DU COMPTE ADMINISTRATIF

#### SECTION D'EXPLOITATION – DETAIL DES DEPENSES

Chap/ art (1)	Libellé (1)	Crédits ouverts (BP+DM+RAR N-1)	Crédits employés (ou restant à employer)			Crédits annulés
			Mandats émis	Charges rattachées	Restes à réaliser au 31/12	
<b>011</b>	<b>Charges à caractère général (2) (3)</b>	<b>2 780 618,00</b>	<b>1 173 296,08</b>	<b>0,00</b>	<b>0,00</b>	<b>1 607 321,92</b>
6061	Fournitures non stockables (eau, énergie)	15 000,00	12 501,41	0,00	0,00	2 498,59
6063	Fournitures entretien et petit équipt	2 000,00	263,27	0,00	0,00	1 736,73
6068	Autres matières et fournitures	1 000,00	0,00	0,00	0,00	1 000,00
611	Sous-traitance générale	2 440 009,00	1 102 116,88	0,00	0,00	1 337 892,12
6132	Locations immobilières	1 100,00	541,42	0,00	0,00	558,58
614	Charges locatives et de copropriété	650,00	336,24	0,00	0,00	313,76
61558	Entretien autres biens mobiliers	3 000,00	0,00	0,00	0,00	3 000,00
6156	Maintenance	96 700,00	2 934,00	0,00	0,00	93 766,00
6161	Multirisques	3 500,00	3 500,00	0,00	0,00	0,00
617	Etudes et recherches	89 225,00	20 891,69	0,00	0,00	68 333,31
618	Divers	350,00	0,00	0,00	0,00	350,00
6226	Honoraires	6 500,00	0,00	0,00	0,00	6 500,00
6227	Frais d'actes et de contentieux	2 000,00	0,00	0,00	0,00	2 000,00
6231	Annonces et insertions	24 500,00	5 173,35	0,00	0,00	19 326,65
6233	Foires et expositions	0,00	299,49	0,00	0,00	-299,49
6236	Catalogues et imprimés	20 000,00	6 097,00	0,00	0,00	13 903,00
6238	Divers	42 000,00	5 183,58	0,00	0,00	36 816,42
6257	Réceptions	7 000,00	5 129,99	0,00	0,00	1 870,01
6261	Frais d'affranchissement	100,00	0,00	0,00	0,00	100,00
627	Services bancaires et assimilés	0,00	8 327,76	0,00	0,00	-8 327,76
62871	Remb. frais à la coll. de rattachement	23 000,00	0,00	0,00	0,00	23 000,00
6288	Autres	1 500,00	0,00	0,00	0,00	1 500,00
63512	Taxes foncières	1 484,00	0,00	0,00	0,00	1 484,00
<b>012</b>	<b>Charges de personnel, frais assimilés</b>	<b>8 730,00</b>	<b>0,00</b>	<b>0,00</b>	<b>0,00</b>	<b>8 730,00</b>
6215	Personnel affecté par CL de rattachement	8 730,00	0,00	0,00	0,00	8 730,00
<b>014</b>	<b>Atténuations de produits (4)</b>	<b>0,00</b>	<b>0,00</b>	<b>0,00</b>	<b>0,00</b>	<b>0,00</b>
<b>65</b>	<b>Autres charges de gestion courante</b>	<b>49 000,00</b>	<b>0,00</b>	<b>0,00</b>	<b>0,00</b>	<b>49 000,00</b>
65734	Subv. exploitat° Communes	49 000,00	0,00	0,00	0,00	49 000,00
<b>TOTAL DEPENSES DE GESTION DES SERVICES (a) = (011+012+014+65)</b>		<b>2 838 348,00</b>	<b>1 173 296,08</b>	<b>0,00</b>	<b>0,00</b>	<b>1 665 051,92</b>
<b>66</b>	<b>Charges financières (b) (5)</b>	<b>152 900,00</b>	<b>127 930,14</b>	<b>0,00</b>	<b>0,00</b>	<b>24 969,86</b>
66111	Intérêts réglés à l'échéance	156 000,00	79 397,82	0,00	0,00	76 602,18
66112	Intérêts - Rattachement des ICNE	-3 100,00	-10 574,69	0,00	0,00	7 474,69
6615	Intérêts comptes courants et de dépôts	0,00	59 107,01	0,00	0,00	-59 107,01
<b>67</b>	<b>Charges exceptionnelles (c)</b>	<b>830 647,00</b>	<b>264 501,02</b>	<b>0,00</b>	<b>0,00</b>	<b>566 145,98</b>
6714	Intérêts moratoires	20 000,00	0,00	0,00	0,00	20 000,00
678	Autres charges exceptionnelles	810 647,00	264 501,02	0,00	0,00	546 145,98
<b>68</b>	<b>Dotations aux provisions et dépréciat° (d) (6)</b>	<b>0,00</b>	<b>0,00</b>			<b>0,00</b>
<b>69</b>	<b>Impôts sur les bénéfices et assimilés (e) (7)</b>	<b>0,00</b>	<b>0,00</b>	<b>0,00</b>	<b>0,00</b>	<b>0,00</b>
<b>022</b>	<b>Dépenses imprévues (f)</b>	<b>0,00</b>				
<b>TOTAL DES DEPENSES REELLES = a+b+c+d+e+f</b>		<b>3 821 895,00</b>	<b>1 565 727,24</b>	<b>0,00</b>	<b>0,00</b>	<b>2 256 167,76</b>
<b>023</b>	<b>Virement à la section d'investissement</b>	<b>333 380,99</b>				
<b>042</b>	<b>Opérat° ordre transfert entre sections (8)(9)</b>	<b>1 095 000,00</b>	<b>1 091 970,00</b>			<b>3 030,00</b>
6811	Dot. amort. Immos incorp. et corporelles	1 095 000,00	1 091 970,00			3 030,00
<b>TOTAL DES PRELEVEMENTS AU PROFIT DE LA SECTION D'INVESTISSEMENT</b>		<b>1 428 380,99</b>	<b>1 091 970,00</b>			<b>336 410,99</b>
<b>043</b>	<b>Opérat° ordre intérieur de la section (10)</b>	<b>0,00</b>	<b>0,00</b>			<b>0,00</b>
<b>TOTAL DES DEPENSES D'ORDRE</b>		<b>1 428 380,99</b>	<b>1 091 970,00</b>			<b>336 410,99</b>
<b>TOTAL DES DEPENSES D'EXPLOITATION DE L'EXERCICE (= Total des opérations réelles et d'ordre)</b>		<b>5 250 275,99</b>	<b>2 657 697,24</b>	<b>0,00</b>	<b>0,00</b>	<b>2 592 578,75</b>

Chap/ art (1)	Libellé (1)	Crédits ouverts (BP+DM+RAR N-1)	Crédits employés (0)		Publié le 22/10/2025	
			Mandats émis	Charges rattachées	ID : 074-200011773-20251016-CC 2025 0130- réaliser au 31/12	annulés
Pour information D 002 Déficit d'exploitation reporté de N-1		0,00				

**Détail du calcul des ICNE au compte 66112 (5)**

Montant des ICNE de l'exercice	0,00
- Montant des ICNE de l'exercice N-1	10 574,69
= Différence ICNE N – ICNE N-1	-10 574,69

(1) Détailler les chapitres budgétaires par article conformément au plan de comptes utilisé par la régie.

(2) Le compte 621 est retracé au sein du chapitre 012.

(3) Le compte 634 est uniquement ouvert en M. 41.

(4) Le compte 739 est uniquement ouvert en M. 4 et en M. 43.

(5) Si le montant des ICNE de l'exercice est inférieur au montant de l'exercice N-1, le montant de l'article 66112 sera négatif.

(6) Si la régie applique le régime des provisions semi-budgétaires, ainsi que pour la dotation aux dépréciations des stocks de fournitures et de marchandises, des créances et des valeurs mobilières de placement, aux dépréciations des comptes de tiers et aux dépréciations des comptes financiers.

(7) Ce chapitre n'existe pas en M. 49.

(8) Cf. définitions du chapitre des opérations d'ordre, *DE 042 = RI 040*.

(9) Le compte 6815 peut figurer dans le détail du chapitre 042 si la régie applique le régime des provisions budgétaires.

(10) Chapitre destiné à retracer les opérations particulières telles que les opérations de stocks ou liées à la tenue d'un inventaire permanent simplifié.



### III – VOTE DU COMPTE ADMINISTRATIF

#### SECTION D'EXPLOITATION – DETAIL DES RECETTES

Chap/ art(1)	Libellé (1)	Crédits ouverts (BP+DM+RAR N-1)	Crédits employés (ou restant à employer)			Crédits annulés
			Titres émis	Produits rattachés	Restes à réaliser au 31/12	
013	Atténuations de charges (2)	0,00	0,00	0,00	0,00	0,00
70	Ventes produits fabriqués, prestations	11 000,00	10 824,00	0,00	0,00	176,00
7083	Locations diverses	11 000,00	10 824,00	0,00	0,00	176,00
73	Produits issus de la fiscalité (3)	0,00	0,00	0,00	0,00	0,00
74	Subventions d'exploitation	2 760 895,00	2 760 895,00	0,00	0,00	0,00
7475	Subv. exploitat° Groupements	2 760 895,00	2 760 895,00	0,00	0,00	0,00
75	Autres produits de gestion courante	1 300 000,00	650 427,07	0,00	0,00	649 572,93
757	Redevances des fermiers, concession..	1 300 000,00	649 998,00	0,00	0,00	650 002,00
7588	Autres	0,00	429,07	0,00	0,00	-429,07
<b>TOTAL = RECETTES DE GESTION DES SERVICES (a) = 70+73+74+75+013</b>		<b>4 071 895,00</b>	<b>3 422 146,07</b>	<b>0,00</b>	<b>0,00</b>	<b>649 748,93</b>
76	Produits financiers (b)	0,00	0,00	0,00	0,00	0,00
77	Produits exceptionnels (c)	0,00	0,24	0,00	0,00	-0,24
7718	Autres produits except. opérat° gestion	0,00	0,24	0,00	0,00	-0,24
78	Reprises sur provisions et dépréciations (d) (4)	0,00	0,00			0,00
<b>TOTAL DES RECETTES REELLES =a+b+c+d</b>		<b>4 071 895,00</b>	<b>3 422 146,31</b>	<b>0,00</b>	<b>0,00</b>	<b>649 748,69</b>
042	Opérat° ordre transfert entre sections (6)	1 039 469,00	1 039 469,00			0,00
777	Quote-part subv invest transf cpte résul	1 039 469,00	1 039 469,00			0,00
043	Opérat° ordre intérieur de la section (5)	0,00	0,00			0,00
<b>TOTAL DES RECETTES D'ORDRE</b>		<b>1 039 469,00</b>	<b>1 039 469,00</b>			<b>0,00</b>
<b>TOTAL DES RECETTES D'EXPLOITATION DE L'EXERCICE (=Total des opérations réelles et d'ordre)</b>		<b>5 111 364,00</b>	<b>4 461 615,31</b>	<b>0,00</b>	<b>0,00</b>	<b>649 748,69</b>
<b>Pour information R 002 Excédent d'exploitation reporté de N-1</b>		<b>138 911,99</b>				

#### Détail du calcul des ICNE au compte 7622

Montant des ICNE de l'exercice	0,00
- Montant des ICNE de l'exercice N-1	0,00
= Différence ICNE N – ICNE N-1	0,00

(1) Détailler les chapitres budgétaires par article conformément au plan de comptes utilisé par la régie.

(2) L'article 699 n'existe pas en M. 49.

(3) Ce chapitre existe uniquement en M. 4, M. 41 et M. 43.

(4) Si la régie applique le régime des provisions semi-budgétaires, ainsi que pour la dotation aux dépréciations des stocks de fournitures et de marchandises, des créances et des valeurs mobilières de placement, aux dépréciations des comptes de tiers et aux dépréciations des comptes financiers.

(5) Cf. Définitions du chapitre des opérations d'ordre, RE 042 = DI 040, RE 043 = DE 043.

(6) Le compte 7815 peut figurer dans le détail du chapitre 042 si la régie a opté pour les provisions budgétaires.



### III – VOTE DU COMPTE ADMINISTRATIF

#### SECTION D'INVESTISSEMENT – DETAIL DES DEPENSES

Chap/ art (1)	Libellé (1)	Crédits ouverts (BP+DM+RAR N-1)	Mandats émis	Restes à réaliser au 31/12	Crédits annulés (2)
20	Immobilisations incorporelles (hors opérations)	0,00	0,00	0,00	0,00
21	Immobilisations corporelles (hors opérations)	209 795,37	0,00	0,00	209 795,37
2111	Terrains nus	54 795,37	0,00	0,00	54 795,37
2145	Construct° sol autrui - Installat° généré.	155 000,00	0,00	0,00	155 000,00
22	Immobilisations reçues en affectation (hors opérations)	0,00	0,00	0,00	0,00
23	Immobilisations en cours (hors opérations)	105 000,00	5 000,00	0,00	100 000,00
2315	Installat°, matériel et outillage techni	105 000,00	5 000,00	0,00	100 000,00
200	Opération d'équipement n° 200 (3)	25 729 690,00	14 731 252,17	0,00	10 998 437,83
Total des dépenses d'équipement		26 044 485,37	14 736 252,17	0,00	11 308 233,20
10	Dotations, fonds divers et réserves	0,00	0,00	0,00	0,00
13	Subventions d'investissement	0,00	0,00	0,00	0,00
16	Emprunts et dettes assimilées	250 000,00	123 812,12	0,00	126 187,88
1641	Emprunts en euros	250 000,00	123 812,12	0,00	126 187,88
18	Compte de liaison : affectat° (BA,régie)	0,00	0,00	0,00	0,00
26	Participat° et créances rattachées	0,00	0,00	0,00	0,00
27	Autres immobilisations financières	0,00	0,00	0,00	0,00
020	Dépenses imprévues	0,00			
Total des dépenses financières		250 000,00	123 812,12	0,00	126 187,88
4581010	ANNEMASSE TRAM PHASE 2 (4)	86 360,00	36 212,12	0,00	50 147,88
Total des dépenses d'opérations pour compte de tiers		86 360,00	36 212,12	0,00	50 147,88
TOTAL DEPENSES REELLES		26 380 845,37	14 896 276,41	0,00	11 484 568,96
040	Opérat° ordre transfert entre sections (5)	1 039 469,00	1 039 469,00		0,00
	Reprises sur autofinancement antérieur(6)	1 039 469,00	1 039 469,00		0,00
13911	Sub. équipt cpte résult. Etat	82 204,00	82 204,00		0,00
13912	Sub. équipt cpte résult. Régions	6 758,00	6 758,00		0,00
13913	Sub. équipt cpte résult. Départements	169 572,00	169 572,00		0,00
13915	Sub. équipt cpte résult. Groupements	78 274,00	78 274,00		0,00
13917	Sub. équipt cpte résult. Budget communaut	26 465,00	26 465,00		0,00
139181	de la collectivité de rattachement	0,00	112 081,00		-112 081,00
139188	des tiers	676 196,00	564 115,00		112 081,00
	Charges transférées	0,00	0,00		0,00
041	Opérations patrimoniales (7)	31 434 000,00	8 132 722,48		23 301 277,52
2315	Installat°, matériel et outillage techni	27 859 629,00	7 370 523,79		20 489 105,21
4581010	ANNEMASSE TRAM PHASE 2	3 574 371,00	762 198,69		2 812 172,31
TOTAL DEPENSES D'ORDRE		32 473 469,00	9 172 191,48		23 301 277,52
TOTAL DES DEPENSES D'INVESTISSEMENT DE L'EXERCICE (= Total des dépenses réelles et d'ordre)		58 854 314,37	24 068 467,89	0,00	34 785 846,48
Pour information D 001 Solde d'exécution négatif reporté de N-1		5 447 319,79			

(1) Détailler les chapitres budgétaires par article conformément au plan de comptes utilisé par la régie.

(2) Les crédits annulés correspondent aux crédits ouverts auxquels il convient de soustraire les mandats émis et les restes à réaliser au 31/12.

(3) Voir état III B3 pour le détail des opérations d'équipement.

(4) Voir annexe IV A7 pour le détail des opérations pour compte de tiers.

(5) Cf. définitions du chapitre des opérations d'ordre, DI 040 = RE 042.

(6) Les comptes 15.2 peuvent figurer dans le détail des reprises sur autofinancement antérieur si la régie applique le régime des provisions budgétaires.

(7) Cf. définitions du chapitre des opérations d'ordre, DI 041 = RI 041.



### III – VOTE DU COMPTE ADMINISTRATIF

#### SECTION D'INVESTISSEMENT – DETAIL DES RECETTES

Chap/ art (1)	Libellé (1)	Crédits ouverts (BP+DM+RAR N-1)	Titres émis	Restes à réaliser au 31/12	Crédits annulés (2)
<b>13</b>	<b>Subventions d'investissement</b>	<b>9 716 442,00</b>	<b>3 829 197,75</b>	<b>0,00</b>	<b>5 887 244,25</b>
1311	Subv. équipt Etat et établ. Nationaux	4 000 574,00	1 992 674,82	0,00	2 007 899,18
1313	Subv. équipt Départements	4 524 255,00	831 870,56	0,00	3 692 384,44
13188	des tiers	1 191 613,00	1 004 652,37	0,00	186 960,63
<b>16</b>	<b>Emprunts et dettes assimilées(hors 165)</b>	<b>16 886 075,01</b>	<b>16 800 000,00</b>	<b>0,00</b>	<b>86 075,01</b>
1641	Emprunts en euros	16 886 075,01	16 800 000,00	0,00	86 075,01
<b>20</b>	<b>Immobilisations incorporelles</b>	<b>0,00</b>	<b>0,00</b>	<b>0,00</b>	<b>0,00</b>
<b>21</b>	<b>Immobilisations corporelles</b>	<b>0,00</b>	<b>0,00</b>	<b>0,00</b>	<b>0,00</b>
<b>22</b>	<b>Immobilisations reçues en affectation</b>	<b>0,00</b>	<b>0,00</b>	<b>0,00</b>	<b>0,00</b>
<b>23</b>	<b>Immobilisations en cours</b>	<b>0,00</b>	<b>0,00</b>	<b>0,00</b>	<b>0,00</b>
<b>Total des recettes d'équipement</b>		<b>26 602 517,01</b>	<b>20 629 197,75</b>	<b>0,00</b>	<b>5 973 319,26</b>
<b>10</b>	<b>Dotations, fonds divers et réserves</b>	<b>1 176 005,16</b>	<b>1 176 005,16</b>	<b>0,00</b>	<b>0,00</b>
1068	Autres réserves	1 176 005,16	1 176 005,16	0,00	0,00
<b>165</b>	<b>Dépôts et cautionnements reçus</b>	<b>0,00</b>	<b>0,00</b>	<b>0,00</b>	<b>0,00</b>
<b>18</b>	<b>Compte de liaison : affectat° (BA,régie)</b>	<b>0,00</b>	<b>0,00</b>	<b>0,00</b>	<b>0,00</b>
<b>26</b>	<b>Participat° et créances rattachées</b>	<b>0,00</b>	<b>0,00</b>	<b>0,00</b>	<b>0,00</b>
<b>27</b>	<b>Autres immobilisations financières</b>	<b>0,00</b>	<b>0,00</b>	<b>0,00</b>	<b>0,00</b>
<b>Total des recettes financières</b>		<b>1 176 005,16</b>	<b>1 176 005,16</b>	<b>0,00</b>	<b>0,00</b>
4582010	TRAM PHASE 2 ANNEMASSE (3)	3 660 731,00	654 682,21	0,00	3 006 048,79
<b>Total des recettes d'opérations pour compte de tiers</b>		<b>3 660 731,00</b>	<b>654 682,21</b>	<b>0,00</b>	<b>3 006 048,79</b>
<b>TOTAL DES RECETTES REELLES</b>		<b>31 439 253,17</b>	<b>22 459 885,12</b>	<b>0,00</b>	<b>8 979 368,05</b>
<b>021</b>	<b>Virement de la section d'exploitation</b>	<b>333 380,99</b>			
<b>040</b>	<b>Opérat° ordre transfert entre sections (4)(5)</b>	<b>1 095 000,00</b>	<b>1 091 970,00</b>		<b>3 030,00</b>
28135	Installations générales, agencements, ..	0,00	1 230,00		-1 230,00
28151	Installations complexes spécialisées	1 095 000,00	1 090 672,00		4 328,00
28153	Installations à caractère spécifique	0,00	68,00		-68,00
<b>TOTAL DES PRELEVEMENTS PROVENANT DE LA SECTION D'EXPLOITATION</b>		<b>1 428 380,99</b>	<b>1 091 970,00</b>		<b>336 410,99</b>
<b>041</b>	<b>Opérations patrimoniales (6)</b>	<b>31 434 000,00</b>	<b>9 504 964,72</b>		<b>21 929 035,28</b>
2031	Frais d'études	250 000,00	0,00		250 000,00
238	Avances commandes immo. incorp.	31 184 000,00	9 504 964,72		21 679 035,28
<b>TOTAL DES RECETTES D'ORDRE</b>		<b>32 862 380,99</b>	<b>10 596 934,72</b>		<b>22 265 446,27</b>
<b>TOTAL DES RECETTES D'INVESTISSEMENT DE L'EXERCICE (= Total des recettes réelles et d'ordre)</b>		<b>64 301 634,16</b>	<b>33 056 819,84</b>	<b>0,00</b>	<b>31 244 814,32</b>
<b>Pour information</b>		<b>0,00</b>			
<b>R 001 Solde d'exécution positif reporté de N-1</b>					

(1) Détailler les chapitres budgétaires par article conformément au plan de comptes utilisé par la régie.

(2) Les crédits annulés correspondent aux crédits ouverts auxquels il convient de soustraire les mandats émis et les restes à réaliser au 31/12.

(3) Voir annexe IV A7 pour le détail des opérations pour compte de tiers.

(4) Cf. définitions du chapitre des opérations d'ordre, DI 040 = RE 042.

(5) Les comptes 15.2 peuvent figurer dans le détail du chapitre 040 si la régie applique le régime des provisions budgétaires.

(6) Cf. définitions du chapitre des opérations d'ordre, DI 041 = RI 041.



### III – VOTE DU COMPTE ADMINISTRATIF

#### DETAIL DES CHAPITRES D'OPERATION D'EQUIPEMENT

#### OPERATION D'EQUIPEMENT N°: 200 (1)

#### LIBELLE : TRAMWAY PHASE 2

Pour vote

Art. (2)	Libellé (3)	Eléments afférents à l'exercice				Pour mémoire
		Crédits ouverts (BP+DM+RAR N-1)	Mandats émis	Restes à réaliser au 31/12	Crédits annulés	Cumul des réalisations (3)
DEPENSES		25 729 690,00	A 14 731 252,17	0,00	10 998 437,83	B 24 814 694,57
20	Immobilisations incorporelles	2 000,00	0,00	0,00	2 000,00	3 240,00
2031	Frais d'études	0,00	0,00	0,00	0,00	840,00
2051	Concessions et droits assimilés	2 000,00	0,00	0,00	2 000,00	2 400,00
21	Immobilisations corporelles	1 050 000,00	144 015,00	0,00	905 985,00	144 015,00
2111	Terrains nus	250 000,00	0,00	0,00	250 000,00	0,00
2115	Terrains bâtis	630 000,00	0,00	0,00	630 000,00	0,00
2158	Autres	170 000,00	144 015,00	0,00	25 985,00	144 015,00
22	Immobilisations reçues en affectation	0,00	0,00	0,00	0,00	0,00
23	Immobilisations en cours	24 677 690,00	14 587 237,17	0,00	10 090 452,83	24 667 439,57
2315	Installat°, matériel et outillage techni	514 868,00	224 334,87	0,00	290 533,13	1 130 780,80
238	Avances commandes immo. incorp.	24 162 822,00	14 362 902,30	0,00	9 799 919,70	23 536 658,77

RECETTES (répartition) (Pour information)		Eléments afférents à l'exercice				Pour mémoire
		Crédits ouverts (BP+DM+RAR N-1)	Titres émis	Restes à réaliser au 31/12	Crédits annulés	Cumul des réalisations (3)
<b>RECETTES</b>		<b>0,00</b>	<b>C 0,00</b>	<b>0,00</b>	<b>0,00</b>	<b>D 0,00</b>
13	Subventions d'investissement	0,00	0,00	0,00	0,00	0,00
16	Emprunts et dettes assimilées	0,00	0,00	0,00	0,00	0,00
20	Immobilisations incorporelles	0,00	0,00	0,00	0,00	0,00
21	Immobilisations corporelles	0,00	0,00	0,00	0,00	0,00
22	Immobilisations reçues en affectation	0,00	0,00	0,00	0,00	0,00
23	Immobilisations en cours	0,00	0,00	0,00	0,00	0,00

Solde du financement (4)	Pour l'exercice	En cumulé
<b>Recettes – Dépenses</b>	<b>C-A -14 731 252,17</b>	<b>D-B -24 814 694,57</b>

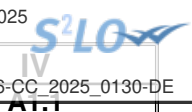
(1) Ouvrir un cadre par opération.

(2) Détailler les articles conformément au plan de comptes appliqué par la commune ou l'établissement..

(3) Réalisations antérieures + réalisation de l'exercice.

(4) Indiquer le signe algébrique.

Envoyé en préfecture le 21/10/2025  
Reçu en préfecture le 21/10/2025  
Publié le 22/10/2025  
ID : 074-200011773-20251016-CC\_2025\_0130-DE

  
IV  
A1.1

IV – ANNEXES

ELEMENTS DU BILAN – ETAT DE LA DETTE – DETAIL DES CREDITS DE TRESORERIE

A1.1 – DETAIL DES CREDITS DE TRESORERIE (1)

Nature <small>(Pour chaque ligne, indiquer le numéro de contrat)</small>	Date de la décision de réaliser la ligne de trésorerie (2)	Montant maximum autorisé au 01/01/N	Montant des tirages N	Montant des remboursements N		Encours restant dû au 31/12/N
				Intérêts (3)	Remboursement du tirage	
51921 Avances de trésorerie de la collectivité de rattachement						
51928 Autres avances de trésorerie						
51931 Lignes de trésorerie						
9624382171	07/11/2024	4 500 000,00	0,00	59 107,01	4 500 000,00	0,00
4153	11/12/2024	4 000 000,00	0,00	0,00	0,00	0,00
51932 Lignes de trésorerie liées à un emprunt						
5194 Billets de trésorerie						
5198 Autres crédits de trésorerie						
519 Crédits de trésorerie (Total)		8 500 000,00	0,00	59 107,01	4 500 000,00	0,00

(1) Circulaire n° NOR : INTB8900071C du 22/02/1989.

(2) Indiquer la date de la délibération de l'assemblée autorisant la ligne de trésorerie ou la date de la décision de l'ordonnateur de réaliser la ligne de trésorerie sur la base d'un montant maximum autorisé par l'organe délibérant (article L. 2122-22 du CGCT).

(3) Il s'agit des intérêts comptabilisés au compte 6615, sauf pour les emprunts assortis d'une option de tirage sur ligne de trésorerie pour lesquels les intérêts sont comptabilisés au compte 66111 et sauf pour les billets de trésorerie pour lesquels les intérêts sont comptabilisés au compte 6618.



IV – ANNEXES

ELEMENTS DU BILAN – ETAT DE LA DETTE – REPARTITION PAR NATURE DE DETTE

A1.2 – REPARTITION PAR NATURE DE DETTE (hors 16449 et 166)


Nature  (Pour chaque ligne, indiquer le numéro de contrat)	Emprunts et dettes à l'origine du contrat													
	Organisme prêteur ou chef de file	Date de signature	Date d'émission ou date de mobilisation (1)	Date du premier remboursement	Nominal (2)	Type de taux d'intérêt (3)	Index (4)	Taux initial		Devise	Périodicité des remboursements (6)	Profil d'amortissement (7)	Possibilité de remboursement anticipé O/N	Catégorie d'emprunt (8)
								Niveau de taux (5)	Taux actuariel					
163 Emprunts obligataires (Total)					0,00									
164 Emprunts auprès d'établissement de crédit (Total)					22 160 533,00									
1641 Emprunts en euros (total)					22 160 533,00									
3119 (230004)	AGENCE FRANCE LOCALE	08/12/2023	20/12/2023	20/03/2024	1 300 000,00	F	FIXE	3,940	4,058		T	C	N	A-1
3629 (240005)	AGENCE FRANCE LOCALE	01/07/2024	08/07/2024	20/09/2024	2 100 000,00	F	FIXE	3,470	3,567		T	C	N	A-1
4313 (250003)	AGENCE FRANCE LOCALE	04/04/2025	16/04/2025	19/06/2025	6 400 000,00	F	FIXE	2,720	2,787		X	F	N	A-1
4314 (250004)	AGENCE FRANCE LOCALE	04/04/2025	16/04/2025	19/06/2025	6 400 000,00	V	EURIBOR03M	2,834	2,794		X	F	N	A-1
5026960 (140005)	CDC Rhône alpes	31/12/2013	01/05/2014	01/08/2014	1 960 533,00	V	LIVRETA	2,250	2,263		T	P	N	A-1
5664242 (250005)	CDC Rhône alpes	05/05/2025	01/06/2025	01/09/2025	4 000 000,00	V	LIVRETA	2,800	2,834		T	P	N	A-1
1643 Emprunts en devises (total)					0,00									
16441 Emprunts assortis d'une option de tirage sur ligne de trésorerie (total)					0,00									
165 Dépôts et cautionnements reçus (Total)					0,00									
167 Emprunts et dettes assortis de conditions particulières (Total)					0,00									
1675 Dettes afférentes aux marchés de partenariat (total)					0,00									
1678 Autres emprunts et dettes (total)					0,00									
168 Emprunts et dettes assimilés (Total)					0,00									
1681 Autres emprunts (total)					0,00									

Envoyé en préfecture le 21/10/2025

Reçu en préfecture le 21/10/2025

Publié le 22/10/2025

ID : 074-200011773-20251016-CC-2025\_0130-DE



Nature  (Pour chaque ligne, indiquer le numéro de contrat)	Emprunts et dettes à l'origine du contrat										Publié le 22/10/2025				
	Organisme prêteur ou chef de file	Date de signature	Date d'émission ou date de mobilisation (1)	Date du premier remboursement	Nominal (2)	Type de taux d'intérêt (3)	Index (4)	Taux initial		Devise	ID : 074-200011773-20251016-CC-2025_0130-D	dicité des remboursements (6)	Profil d'amortissement (7)	de remboursement anticipé O/N	gorie d'emprunt (8)
								Niveau de taux (5)	Taux actuariel						
1682 Bons à moyen terme négociables (total)					0,00										
1687 Autres dettes (total)					0,00										
Total général					22 160 533,00										

- (1) Si un emprunt donne lieu à plusieurs mobilisations, indiquer la date de la première mobilisation.
- (2) Nominal : montant emprunté à l'origine.
- (3) Type de taux d'intérêt : F : fixe ; V : variable simple ; C : complexe (c'est-à-dire un taux variable qui n'est pas seulement défini comme la simple addition d'un taux usuel de référence et d'une marge exprimée en point de pourcentage).
- (4) Mentionner le ou les types d'index (ex : Euribor 3 mois).
- (5) Indiquer le niveau de taux à l'origine du contrat.
- (6) Indiquer la périodicité des remboursements : A : annuelle ; M : mensuelle, B : bimestrielle, S : semestrielle, T : trimestrielle, X autre.
- (7) Indiquer C pour amortissement constant, P pour amortissement progressif, F pour *in fine*, X pour autres à préciser.
- (8) Catégorie d'emprunt à l'origine. Exemple A-1 (cf. la classification des emprunts suivant la typologie de la circulaire IOCB1015077C du 25 juin 2010 sur les produits financiers offerts aux collectivités territoriales).

## IV – ANNEXES

## ELEMENTS DU BILAN – ETAT DE LA DETTE – REPARTITION PAR NATURE DE DETTE

IV

A1.2


## A1.2 – REPARTITION PAR NATURE DE DETTE (hors 16449 et 166) (suite)

Nature (Pour chaque ligne, indiquer le numéro de contrat)	Emprunts et dettes au 31/12/N											
	Couverture ? O/N (10)	Montant couvert	Catégorie d'emprunt après couverture éventuelle (11)	Capital restant dû au 31/12/N	Durée résiduelle (en années)	Taux d'intérêt			Annuité de l'exercice			ICNE de l'exercice
						Type de taux (12)	Index (13)	Niveau de taux d'intérêt au 31/12/N (14)	Capital	Charges d'intérêt (15)	Intérêts perçus (le cas échéant) (16)	
<b>163 Emprunts obligataires (Total)</b>		0,00		0,00					0,00	0,00	0,00	0,00
<b>164 Emprunts auprès d'établissement de crédit (Total)</b>		0,00		0,00					123 812,12	79 397,82	0,00	0,00
1641 Emprunts en euros (total)		0,00		0,00					123 812,12	79 397,82	0,00	0,00
3119 (230004)	N	0,00	A-1	0,00	0,00	F	FIXE	3,940	26 000,00	24 727,88	0,00	0,00
3629 (240005)	N	0,00	A-1	0,00	0,00	F	FIXE	3,470	52 500,00	35 686,06	0,00	0,00
4313 (250003)	N	0,00	A-1	0,00	0,00	F	FIXE	2,720	0,00	0,00	0,00	0,00
4314 (250004)	N	0,00	A-1	0,00	0,00	V	EURIBOR03M	2,834	0,00	0,00	0,00	0,00
5026960 (140005)	N	0,00	A-1	0,00	0,00	V	LIVRETA	3,600	45 312,12	18 983,88	0,00	0,00
5664242 (250005)	N	0,00	A-1	0,00	0,00	V	LIVRETA	2,800	0,00	0,00	0,00	0,00
1643 Emprunts en devises (total)		0,00		0,00					0,00	0,00	0,00	0,00
16441 Emprunts assortis d'une option de tirage sur ligne de trésorerie (total) (9)		0,00		0,00					0,00	0,00	0,00	0,00
<b>165 Dépôts et cautionnements reçus (Total)</b>		0,00		0,00					0,00	0,00	0,00	0,00
<b>167 Emprunts et dettes assortis de conditions particulières (Total)</b>		0,00		0,00					0,00	0,00	0,00	0,00
1675 Dettes afférentes aux marchés de partenariat (total)		0,00		0,00					0,00	0,00	0,00	0,00
1678 Autres emprunts et dettes (total)		0,00		0,00					0,00	0,00	0,00	0,00
<b>168 Emprunts et dettes assimilés (Total)</b>		0,00		0,00					0,00	0,00	0,00	0,00
1681 Autres emprunts (total)		0,00		0,00					0,00	0,00	0,00	0,00
1682 Bons à moyen terme négociables (total)		0,00		0,00					0,00	0,00	0,00	0,00

Envoyé en préfecture le 21/10/2025

Reçu en préfecture le 21/10/2025

Publié le 22/10/2025



ID : 074-200011773-20251016-CC\_2025\_0130-DE

Nature  (Pour chaque ligne, indiquer le numéro de contrat)	Emprunts et dettes au 31/12/N											
	Couverture ? O/N (10)	Montant couvert	Catégorie d'emprunt après couverture éventuelle (11)	Capital restant dû au 31/12/N	Durée résiduelle (en années)	Taux d'intérêt			Annuité			
						Type de taux (12)	Index (13)	Niveau de taux d'intérêt au 31/12/N (14)	Capital	Charges d'intérêt (15)	Intérêts perçus (le cas échéant) (16)	ICNE de l'exercice
1687 Autres dettes (total)		0,00		0,00					0,00	0,00	0,00	0,00
Total général		0,00		0,00					123 812,12	79 397,82	0,00	0,00

(9) S'agissant des emprunts assortis d'une ligne de trésorerie, il faut faire ressortir le remboursement du capital de la dette prévue pour l'exercice correspondant au véritable endettement.

(10) Si l'emprunt est soumis à couverture, il convient de compléter le tableau « détail des opérations de couverture ».

(11) Catégorie d'emprunt. Exemple A-1 (cf. la classification des emprunts suivant la typologie de la circulaire IOCB1015077C du 25 juin 2010 sur les produits financiers offerts aux collectivités territoriales).

(12) Type de taux d'intérêt après opérations de couverture : F : fixe ; V : variable simple ; C : complexe (c'est-à-dire un taux variable qui n'est pas seulement défini comme la simple addition d'un taux usuel de référence et d'une marge exprimée en point de pourcentage).

(13) Mentionner l'index en cours au 31/12/N après opérations de couverture.

(14) Taux après opérations de couverture éventuelles. Pour les emprunts à taux variable, indiquer le niveau moyen du taux constaté sur l'année.

(15) Il s'agit des intérêts dus au titre du contrat initial et comptabilisés à l'article 66111 « Intérêts réglés à l'échéance » (intérêts décaissés) et intérêts éventuels dus au titre du contrat d'échange éventuel et comptabilisés à l'article 668.


(16) Indiquer les intérêts éventuellement reçus au titre du contrat d'échange éventuel et comptabilisés au 768.

Envoyé en préfecture le 21/10/2025

Reçu en préfecture le 21/10/2025

Publié le 22/10/2025

ID : 074-200011773-20251016-CC\_2025\_0130-DE

  
IV  
A1.3

IV – ANNEXES

ELEMENTS DU BILAN – ETAT DE LA DETTE – REPARTITION DES EMPRUNTS PAR STRUCTURE DE TAUX

A1.3 – REPARTITION DES EMPRUNTS PAR STRUCTURE DE TAUX (HORS A1)

Emprunts ventilés par structure de taux selon le risque le plus élevé (Pour chaque ligne, indiquer le numéro de contrat) (1)	Organisme prêteur ou chef de file	Nominal (2)	Capital restant dû au 31/12/N (3)	Type d'indices (4)	Durée du contrat	Dates des périodes bonifiées	Taux minimal (5)	Taux maximal (6)	Coût de sortie (7)	Taux maximal après couverture éventuelle (8)	Niveau du taux au 31/12/N (9)	Intérêts payés au cours de l'exercice (10)	Intérêts perçus au cours de l'exercice (le cas échéant) (11)	% par type de taux selon le capital restant dû
Echange de taux, taux variable simple plafonné (cap) ou encadré (tunnel) (A)														
TOTAL (A)		0,00	0,00						0,00			0,00	0,00	0,00
Barrière simple (B)														
TOTAL (B)		0,00	0,00						0,00			0,00	0,00	0,00
Option d'échange (C)														
TOTAL (C)		0,00	0,00						0,00			0,00	0,00	0,00
Multiplicateur jusqu'à 3 ou multiplicateur jusqu'à 5 capé (D)														
TOTAL (D)		0,00	0,00						0,00			0,00	0,00	0,00
Multiplicateur jusqu'à 5 (E)														
TOTAL (E)		0,00	0,00						0,00			0,00	0,00	0,00
Autres types de structures (F)														
TOTAL (F)		0,00	0,00						0,00			0,00	0,00	0,00
TOTAL GENERAL		0,00	0,00						0,00			0,00	0,00	0,00

(1) Répartir les emprunts selon le type de structure de taux (de A à F selon la classification de la charte de bonne conduite) en fonction du risque le plus élevé à courir sur toute la durée de vie du contrat de prêt et après opérations de couverture éventuelles.

(2) Nominal : montant emprunté à l'origine. En cas de couverture partielle d'un emprunt, indiquer séparément sur deux lignes la part du nominal couvert et la part non couverte.

(3) En cas de couverture partielle d'un emprunt, indiquer séparément sur deux lignes la part du capital restant dû couvert et la part non couverte.

(4) Indiquer la classification de l'indice sous-jacent suivant la typologie de la circulaire du 25 juin 2010 sur les produits financiers (de 1 à 6). 1 : Indice zone euro / 2 : Indices inflation française ou zone euro ou écart entre ces indices / 3 : Ecart indice zone euro / 4 : Indices hors zone euro ou écart d'indices dont l'un est hors zone euro / 5 : écarts d'indices hors zone euro / 6 : autres indices.

(5) Taux hors opération de couverture. Indiquer le montant, l'index ou la formule correspondant au taux minimal du contrat de prêt sur toute la durée du contrat.

(6) Taux hors opération de couverture. Indiquer le montant, l'index ou la formule correspondant au taux maximal du contrat de prêt sur toute la durée du contrat.

(7) Coût de sortie : indiquer le montant de l'indemnité contractuelle de remboursement définitif de l'emprunt au 31/12/N ou le cas échéant, à la prochaine date d'échéance.

(8) Montant, index ou formule.

(9) Indiquer le niveau de taux après opérations de couverture éventuelles. Pour les emprunts à taux variables, indiquer le niveau moyen du taux constaté sur l'année.

## ANNEMASSE LES VOIRONS AGGLOMÉRATION - BUDGET TRAMWAY - CA - 2025

(10) Indiquer les intérêts dus au titre du contrat initial et comptabilisés à l'article 66111 et des intérêts éventuels dus au titre du contrat d'échange et comptabilisés à l'article 668.

(11) Indiquer les intérêts reçus au titre du contrat d'échange et comptabilisés au 768.

Envoyé en préfecture le 21/10/2025

Reçu en préfecture le 21/10/2025

Publié le **22/10/2025**



ID : 074-200011773-20251016-CC\_2025\_0130-DE

IV – ANNEXES

ELEMENTS DU BILAN – ETAT DE LA DETTE – TYPOLOGIE DE LA REPARTITION DE L'ENCOURS

A1.4 – TYPOLOGIE DE LA REPARTITION DE L'ENCOURS (1)

Indices sous-jacents		(1) Indices zone euro	(2) Indices inflation française ou zone euro ou écart entre ces indices	(3) Ecart d'indices zone euro	(4) Indices hors zone euro et écarts d'indices dont l'un est un indice hors zone euro	(5) Ecart d'indices hors zone euro	(6) Autres indices
Structure							
(A) Taux fixe simple. Taux variable simple. Echange de taux fixe contre taux variable ou inversement. Echange de taux structuré contre taux variable ou taux fixe (sens unique). Taux variable simple plafonné (cap) ou encadré (tunnel)	Nombre de produits	6	0	0	0	0	
	% de l'encours	0,00	0,00	0,00	0,00	0,00	
	Montant en euros	0,00	0,00	0,00	0,00	0,00	
(B) Barrière simple. Pas d'effet de levier	Nombre de produits	0	0	0	0	0	
	% de l'encours	0,00	0,00	0,00	0,00	0,00	
	Montant en euros	0,00	0,00	0,00	0,00	0,00	
(C) Option d'échange (swaption)	Nombre de produits	0	0	0	0	0	
	% de l'encours	0,00	0,00	0,00	0,00	0,00	
	Montant en euros	0,00	0,00	0,00	0,00	0,00	
(D) Multiplicateur jusqu'à 3 ; multiplicateur jusqu'à 5 capé	Nombre de produits	0	0	0	0	0	
	% de l'encours	0,00	0,00	0,00	0,00	0,00	
	Montant en euros	0,00	0,00	0,00	0,00	0,00	
(E) Multiplicateur jusqu'à 5	Nombre de produits	0	0	0	0	0	
	% de l'encours	0,00	0,00	0,00	0,00	0,00	
	Montant en euros	0,00	0,00	0,00	0,00	0,00	
(F) Autres types de structures	Nombre de produits						0
	% de l'encours						0,00
	Montant en euros						0,00

(1) Cette annexe retrace le stock de dette au 31/12/N après opérations de couverture éventuelles.



## IV – ANNEXES

ELEMENTS DU BILAN  
METHODES UTILISEES POUR LES AMORTISSEMENTS

A2

## A2 – AMORTISSEMENTS – METHODES UTILISEES

CHOIX DE L'ASSEMBLEE DELIBERANTE	Délibération du
<b>Biens de faible valeur</b> Seuil unitaire en deçà duquel les immobilisations de peu de valeur s'amortissent sur un an (article R. 2321-1 du CGCT) : 500.00 €	2019-07-03

Procédure d'amortissement (linéaire, dégressif, variable)	Catégories de biens amortis	Durée (en années)	
L	2031 FRAIS D'ETUDES	5	18/10/2017
L	2032 FRAIS DE RECHERCHE ET DE DEVELOPPEMENT	5	18/10/2017
L	2033 FRAIS D'INSERTION	5	18/10/2017
L	2051 CONCESSION DROITS SIMILAIRES	2	03/07/2019
L	2182 MATERIEL DE TRANSPORT	5	03/07/2019
L	2181 INSTALLATIONS GENERALES AGENCMNT AMGENT DIV	15	03/07/2019
L	2184 MOBILIER	10	03/07/2019
L	211 TERRAINS	0	03/07/2019
L	2183 MATERIEL INFORMATIQUE	3	03/07/2019
L	2138 BATIMENT LEGERS, ABRIS	40	03/07/2019
L	21531 RESEAUX D'ADDUCTION D'EAU	30	03/07/2019
L	2138 AUTRES CONSTRUCTIONS	20	03/07/2019
L	2158 AUTRES INSTALLATIONS MATERIELS ET OUTILLAGES	10	03/07/2019
L	2155 OUTILLAGE INDUSTRIEL	10	03/07/2019
L	2181 INSTALL GENERAL AGENC AMENAG DURABLES 20 ANS	20	03/07/2019
L	2181 INSTALL GENERAL AGENC AMENAG LEGERS 15 ANS	15	03/07/2019
L	2151 RESEAUX D'ASSAINISSEMENT	50	03/07/2019
L	2151 STATIONS TRAM	70	03/07/2019
L	2151 VOIRIES TRAM	40	03/07/2019
L	2151 EQUIPEMENTS URBAINS TRAM	40	03/07/2019
L	2151 AMENAGEMENTS INDUITS TRAM	40	03/07/2019
L	2151 INSTALL ELEC TELEPH CHAUFF VENTIL TRAM	20	03/07/2019
L	2151 SIGNALISATION ROUTIERE TRAM	20	03/07/2019
L	2151 COURANTS FAIBLES, POSTE COMMANDE CENTRAL TRAM	20	03/07/2019
L	2151 ALIMENTATION EN ENERGIE DE TRACTION TRAM	40	03/07/2019
L	2151 OUVRAGE ART TRAM	70	03/07/2019
L	2151 TRAVAUX PREPARATOIRES TRAM	70	03/07/2019
L	2151 PLATEFORME TRAM	70	03/07/2019
L	2151 VOIES SPECIFIQUES SYST FERRES ET GUIDES TRAM	70	03/07/2019
L	2151 REVETEMENTS SITE PROPRE TRAM	70	03/07/2019
L	2151 MAITRISE D'OEUVRE TRAM	40	03/07/2019
L	2151 MAITRISE D'OUVRAGE TRAM	40	03/07/2019
L	2135 INSTALLATIONS GENERALES AGENCEMENTS	15	03/07/2019
L	2182 VEHICULES LOURD	15	03/07/2019
L	2154 MATERIELS INDUSTRIEL	10	03/07/2019





IV – ANNEXES	
ELEMENTS DU BILAN	
EQUILIBRE DES OPERATIONS FINANCIERES	A4.1

## DISPONIBILITE DE RESSOURCES PROPRES PROVENANT DES EXERCICES ANTERIEURS

**Solde de la section d'investissement de l'exercice N-1**

	Ressources propres issues de l'exercice N-1
<b>Solde d'exécution 001 (A)</b> montant négatif si déficit (D001) montant positif si excédent (R001)	-5 447 319,79
<b>Solde des RAR (B)</b> montant négatif si déficit montant positif si excédent	4 271 314,63
<b>Solde de la section investissement de l'exercice N-1 (Solde I = A + B)</b> Solde positif : excédent de financement Solde négatif : besoin de financement	-1 176 005,16

**Disponibilité des ressources propres provenant des exercices antérieurs après financement de la section investissement de l'exercice N-1**

	Ressources propres issues de l'exercice N-1
<b>Affectation au 106 (C)</b>	1 176 005,16
<b>Solde de la section investissement de l'exercice N-1 (Solde I)</b> Solde positif : excédent de financement Solde négatif : besoin de financement	-1 176 005,16
<b>Disponibilité de ressources propres des exercices antérieurs (Solde II = C + Solde I)</b> Solde positif : ressources disponibles pour la couverture de l'annuité Solde négatif : absence de ressources propres provenant des exercices antérieurs pour la couverture de l'annuité	0,00

## COUVERTURE DE L'ANNUITE DE LA DETTE PAR LES RESSOURCES PROPRES - PETIT EQUILIBRE

	Crédits ouverts/reportés (2)	Réalisations (3)	Restes à réaliser au 31/12/N (4)	Total
		(a)	(b)	(c = a + b)
Dépenses de l'exercice à couvrir par des ressources propres (D)(1)	1 289 469,00	1 163 281,12	0,00	1 163 281,12
Ressources propres externes et internes de l'exercice (E)(1)	1 428 380,99	1 091 970,00	0,00	1 091 970,00
<b>Solde des opérations de l'exercice (Solde III = E - D)</b>	138 911,99	-71 311,12	0,00	-71 311,12
Solde d'exécution 001 (A) montant négatif si déficit (D001) montant positif si excédent (R001)	-5 447 319,79			-5 447 319,79
Affectation au 106 (C)	1 176 005,16	1 176 005,16		1 176 005,16
<b>Solde des opérations liées à l'exercice N-1 (Solde IV = A + C)</b>	-4 271 314,63			-4 271 314,63
<b>Couverture de l'annuité de la dette (Solde V = Solde III + Solde IV)</b> Solde positif : annuité de la dette couverte Solde négatif : annuité de la dette non couverte				-4 342 625,75

(1) BP+BS+DM + RAR N-1. Le détail est présenté aux états suivants : "Equilibre budgétaire - Dépenses" et "Equilibre budgétaire - Recette"

(2) Cumul des crédits de l'exercice votés ou reportés

(3) Mandats et titres émis

(4) Il s'agit des restes à réaliser établis conformément à la comptabilité d'engagement annuelle



## IV – ANNEXES

ELEMENTS DU BILAN  
EQUILIBRE DES OPERATIONS FINANCIERES – DEPENSES

A4.2

## DEPENSES A COUVRIR PAR DES RESSOURCES PROPRES

Art. (1)	Libellé (1)	Crédits de l'exercice (BP + BS + DM + RAR N-1)	Réalisations
<b>DEPENSES TOTALES A COUVRIR PAR DES RESSOURCES PROPRES =A + B</b>		<b>1 289 469,00</b>	<b>I 1 163 281,12</b>
<b>16 Emprunts et dettes assimilées (A)</b>		<b>250 000,00</b>	<b>123 812,12</b>
1631	Emprunts obligataires	0,00	0,00
1641	Emprunts en euros	250 000,00	123 812,12
1643	Emprunts en devises	0,00	0,00
16441	Opérat° afférentes à l'emprunt	0,00	0,00
1678	Autres emprunts et dettes	0,00	0,00
1681	Autres emprunts	0,00	0,00
1682	Bons à moyen terme négociables	0,00	0,00
1687	Autres dettes	0,00	0,00
<b>Dépenses et transferts à déduire des ressources propres (B)</b>		<b>1 039 469,00</b>	<b>1 039 469,00</b>
10...	Reprise de dotations, fonds divers et réserves		
10...	Reversement de dotations, fonds divers et réserves		
139	Subv. invest. transférées cpte résultat	1 039 469,00	1 039 469,00
020	Dépenses imprévues	0,00	0,00

(1) Détailler les chapitres budgétaires par article conformément au plan de comptes.

## IV – ANNEXES

ELEMENTS DU BILAN  
EQUILIBRE DES OPERATIONS FINANCIERES – RECETTES

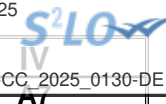
A4.3

## RESSOURCES PROPRES

Art. (1)	Libellé (1)	Crédits de l'exercice (BP + BS + DM + RAR N-1)	Réalisations
<b>RECETTES (RESSOURCES PROPRES) = a + b</b>		<b>1 428 380,99</b>	<b>III 1 091 970,00</b>
<b>Ressources propres externes de l'année (a)</b>		<b>0,00</b>	<b>0,00</b>
10222	FCTVA	0,00	0,00
10228	Autres fonds globalisés	0,00	0,00
26...	Participations et créances rattachées		
27...	Autres immobilisations financières		
<b>Ressources propres internes de l'année (b) (2)</b>		<b>1 428 380,99</b>	<b>1 091 970,00</b>
15...	Provisions pour risques et charges		
169	Primes de remboursement des obligations	0,00	0,00
26...	Participations et créances rattachées		
27...	Autres immobilisations financières		
28...	Amortissement des immobilisations		
28135	Installations générales, agencements, ..	0,00	1 230,00
28151	Installations complexes spécialisées	1 095 000,00	1 090 672,00
28153	Installations à caractère spécifique	0,00	68,00
29...	Dépréciation des immobilisations		
39...	Dépréciat° des stocks et en-cours		
481...	Charges à répartir plusieurs exercices		
021	Virement de la section d'exploitation	333 380,99	0,00

(1) Les comptes 15, 169, 26, 27, 28, 29, 39 et 481 sont à détailler conformément au plan de comptes.

(2) Les comptes 15, 29 et 39 sont présentés uniquement si la commune ou l'établissement applique le régime des provisions budgétaires.



## IV – ANNEXES

## ELEMENTS DU BILAN – DETAIL DES OPERATIONS POUR COMPTE DE TIERS

## A7 – CHAPITRE D'OPERATIONS POUR COMPTE DE TIERS (Détail) (1)

N° opération : 10		Intitulé de l'opération : TRAM PHASE 2 ANNEMASSE				Date de la délibération :
	Cumul des réalisations avant l'exercice	Sur l'exercice				Cumul des réalisations au 31/12/N
		Crédits ouverts (BP+DM+RAR N-1)	Réalisations	Restes à réaliser	Op. à annuler	
<b>DEPENSES (a)</b>	<b>473 379,39</b>	<b>3 660 731,00</b>	<b>798 410,81</b>	<b>0,00</b>	<b>2 862 320,19</b>	<b>1 271 790,20</b>
4581 ANNEMASSE TRAM PHASE 2 (2)	231 998,99	86 360,00	36 212,12	0,00	50 147,88	268 211,11
040 Travaux réalisés par le personnel du mandataire (contrepartie 791)	0,00	0,00	0,00	0,00	0,00	0,00
041 Opérations d'ordre à l'intérieur de la section	241 380,40	3 574 371,00	762 198,69	0,00	2 812 172,31	1 003 579,09
Annulations sur dépenses (c) (3)	0,00	0,00	0,00	0,00	0,00	0,00
<b>Dépenses nettes (a – c)</b>	<b>473 379,39</b>	<b>3 660 731,00</b>	<b>798 410,81</b>	<b>0,00</b>	<b>2 862 320,19</b>	<b>1 271 790,20</b>
<b>RECETTES (b)</b>	<b>447 817,46</b>	<b>3 660 731,00</b>	<b>654 682,21</b>	<b>0,00</b>	<b>3 006 048,79</b>	<b>1 102 499,67</b>
Financement par le tiers (4)	0,00	0,00	0,00	0,00	0,00	0,00
4582 Financement par d'autres tiers (4)	447 817,46	3 660 731,00	654 682,21	0,00	3 006 048,79	1 102 499,67
040 Financement par le service (contrepartie 6742)	0,00	0,00	0,00	0,00	0,00	0,00
041 Financement par emprunt à la charge du tiers (contrepartie D2763)	0,00	0,00	0,00	0,00	0,00	0,00
Annulations sur recettes (d) (3)	0,00	0,00	0,00	0,00	0,00	0,00
<b>Recettes nettes (b - d)</b>	<b>447 817,46</b>	<b>3 660 731,00</b>	<b>654 682,21</b>	<b>0,00</b>	<b>3 006 048,79</b>	<b>1 102 499,67</b>

N° opération : 3		Intitulé de l'opération : TRAM1 CONV INITIALE ETUDES+ TRVX EP GAIL CO MOA ETUDES+ TRVX EP GARE GAIL				Date de la délibération :
	Cumul des réalisations avant l'exercice	Sur l'exercice				Cumul des réalisations au 31/12/N
		Crédits ouverts (BP+DM+RAR N-1)	Réalisations	Restes à réaliser	Op. à annuler	
<b>DEPENSES (a)</b>	<b>789 620,40</b>	<b>0,00</b>	<b>0,00</b>	<b>0,00</b>	<b>0,00</b>	<b>789 620,40</b>
4581 CO MOA ETUDES+ TRVX EP GARE GAIL (2)	789 620,40	0,00	0,00	0,00	0,00	789 620,40
040 Travaux réalisés par le personnel du mandataire (contrepartie 791)	0,00	0,00	0,00	0,00	0,00	0,00
041 Opérations d'ordre à l'intérieur de la section	0,00	0,00	0,00	0,00	0,00	0,00
Annulations sur dépenses (c) (3)	0,00	0,00	0,00	0,00	0,00	0,00
<b>Dépenses nettes (a – c)</b>	<b>789 620,40</b>	<b>0,00</b>	<b>0,00</b>	<b>0,00</b>	<b>0,00</b>	<b>789 620,40</b>
<b>RECETTES (b)</b>	<b>745 062,40</b>	<b>0,00</b>	<b>0,00</b>	<b>0,00</b>	<b>0,00</b>	<b>745 062,40</b>

N° opération : 3		Intitulé de l'opération : TRAM1 CONV INITIALE ETUDES+ TRVX EP GAIL CO MOA ETUDES+ TRVX EP GARE GAIL				
	Cumul des réalisations avant l'exercice	Sur l'exercice			Op. à annuler	Cumul des réalisations au 31/12/N
		Crédits ouverts (BP+DM+RAR N-1)	Réalizations	Restes à réaliser		
Financement par le tiers (4)	0,00	0,00	0,00	0,00	0,00	0,00
<b>4582</b> Financement par d'autres tiers (4)	745 062,40	0,00	0,00	0,00	0,00	745 062,40
<b>040</b> Financement par le service (contrepartie 6742)	0,00	0,00	0,00	0,00	0,00	0,00
<b>041</b> Financement par emprunt à la charge du tiers (contrepartie D2763)	0,00	0,00	0,00	0,00	0,00	0,00
Annulations sur recettes (d) (3)	0,00	0,00	0,00	0,00	0,00	0,00
<b>Recettes nettes (b - d)</b>	<b>745 062,40</b>	<b>0,00</b>	<b>0,00</b>	<b>0,00</b>	<b>0,00</b>	<b>745 062,40</b>

(1) Ouvrir un cadre par opération pour compte de tiers.

(2) Inscrire le chapitre et la nature des travaux.

(3) Le chapitre 45 doit être détaillé conformément au plan de comptes, tant en dépenses qu'en recettes.

(4) Indiquer le chapitre.

## IV – ANNEXES

## ELEMENTS DU BILAN

## VARIATION DU PATRIMOINE (article R. 2313-3 du CGCT) – ENTREES

A8.1

## A8.1 – ETAT DES ENTREES D'IMMOBILISATIONS

Modalités et date d'acquisition	Désignation du bien	Valeur d'acquisition (coût historique)	Cumul des amortissements	Durée de l'amortissement
Acquisitions à titre onéreux				
17/01/2025	COMPOSANT - TRAM2 - MAÎTRISE D'OUVRAGE - T38 (202106-00013)	184 422,33	0,00	0
17/01/2025	ABRI DOUANE MOELLESULAZ A GAILLARD (202506-00001)	5 000,00	0,00	0
12/02/2025	2025 - TRAM2 - APPEL DE FONDS TERRITOIRE 38 (202506-00005)	14 362 902,30	0,00	0
13/02/2025	TRAM2 - MARQUAGE CARREFOUR MALBRANDE-VALLÉES (202506-00002)	5 151,77	0,00	0
18/03/2025	TRAM 2 COMPOSANT : MAITRISE D'UVRE (202306-00007)	169 564,17	0,00	0
18/03/2025	TRAM 2 COMPOSANT : MAITRISE D'OUVRAGE (202406-00002)	57 303,76	0,00	0
18/03/2025	TRAM 2 COMPOSANT : TRAVAUX PREPARATOIRES (202406-00004)	1 032 247,13	0,00	0
18/03/2025	TRAM 2 COMPOSANT : COURANTS FAIBLES ET PCC (202406-00008)	79 694,35	0,00	0
18/03/2025	TRAM 2 COMPOSANT : ALIMENTATION ENERGIE TRACTION (202506-00006)	213 353,43	0,00	0
18/03/2025	TRAM 2 COMPOSANT : VOIRIE PLATEFORME (202506-00007)	5 717 975,02	0,00	0
14/05/2025	BILLETIQUE TRAM PHASE 2 (202506-00011)	144 015,00	0,00	10
14/05/2025	PORTAILS TRAM PHASE 2 PORTION F (202506-00012)	26 147,50	0,00	0
22/05/2025	TRAM 2 COMPOSANT : REVETEMENT SUR SITE PROPRE (202406-00003)	92 917,31	0,00	0
22/05/2025	TRAM 2 COMPOSANT : SIGNALISATION (202506-00010)	7 468,62	0,00	0
22/05/2025	200 ASSE- RUE JOSEPH CURSAT - INSTALATION BARRIERE (202506-00013)	8 613,27	0,00	0
Acquisitions à titre gratuit				
Mise à disposition				
Affectation				
Mises en concession ou affermage				
Divers				
<b>TOTAL GENERAL</b>		<b>22 106 775,96</b>	<b>0,00</b>	

**IV – ANNEXES****ELEMENTS DU BILAN****VARIATION DU PATRIMOINE (article R. 2313-3 du CGCT) – SORTIES****A8.2****A8.2 – ETAT DES SORTIES DES BIENS D'IMMOBILISATIONS**

Modalités et date de sortie	Désignation du bien	Valeur d'acquisition (coût historique)	Durée de l'amort.	Cumul des amort. antérieurs	Valeur nette comptable au jour de la cession	Prix de cession	Plus ou moins values
Cessions à titre onéreux							
Cessions à titre gratuit							
Mise à disposition							
Affectation							
Mises en concession ou affermage							
Mise à la réforme							
Divers							
<b>TOTAL GENERAL</b>		0,00					0,00



IV – ANNEXES	
ELEMENTS DU BILAN	
OPERATIONS LIEES AUX CESSIONS	A8.3

**A8.3 –OPERATIONS LIEES AUX CESSIONS**

Produit des cessions		Réalisations
Compte 775	Produits des cessions d'éléments d'actif	0,00
Compte 675	Valeurs comptables des éléments d'actif cédés	0,00



**IV – ANNEXES**
**ENGAGEMENTS HORS BILAN – ENGAGEMENTS DONNES ET RECUS**  
**ETAT DES ENGAGEMENTS RECUS**
**B1.7****B1.7 – ETAT DES ENGAGEMENTS RECUS**

Année d'origine	Nature de l'engagement	Organisme émetteur	Durée en années	Périodicité	Créance en capital à l'origine	Créance en capital 31/12/N	Annuité reçue au cours de l'exercice
8027 Subventions à recevoir par annuités (annuités restant à recevoir)					0,00	0,00	0,00
8028 Autres engagements reçus					22 100 000,00	14 950 002,00	649 998,00
A l'exception de ceux reçus des entreprises					0,00	0,00	0,00
Engagements reçus des entreprises					22 100 000,00	14 950 002,00	649 998,00
2019	Redevance de concession	TPG	17	A	22 100 000,00	14 950 002,00	649 998,00
<b>TOTAL</b>					<b>22 100 000,00</b>	<b>14 950 002,00</b>	<b>649 998,00</b>

**IV – ANNEXES**
**ENGAGEMENTS HORS BILAN**  
**AUTORISATIONS DE PROGRAMME ET CREDITS DE PAIEMENT**
**B2.1****B2.1 – SITUATION DES AUTORISATIONS DE PROGRAMME ET CREDITS DE PAIEMENT**

N° ou intitulé de l'AP	Montant des AP			Montant des CP			
	Pour mémoire AP votée y compris ajustement	Révision de l'exercice N	Total cumulé (toutes les délibérations y compris pour N)	Crédits de paiement antérieurs (réalisations cumulées au 01/01/N) (1)	Crédits de paiement ouverts au titre de l'exercice N (2)	Restes à financer au-delà de l'exercice N (3)	CP réalisés durant l'exercice N
2021-1/2021 TRAMWAY PH2	46 240 581,61	0,00	46 240 581,61	10 083 442,40	25 729 690,00	21 425 887,04	14 731 252,17

(1) Il s'agit des réalisations effectives correspondant aux mandats émis.

(2) Il s'agit du montant prévu initialement par l'échéancier corrigé des révisions.

(3) Il s'agit de la différence entre les AP engagées et les CP consommés.



## IV – ANNEXES

**AUTRES ELEMENTS D'INFORMATIONS**  
**LISTE DES ORGANISMES DANS LESQUELS LA COLLECTIVITE A PRIS UN ENGAGEMENT FINANCIER**

C2

**C2 – LISTES DES ORGANISMES DANS LESQUELS A ETE PRIS UN ENGAGEMENT FINANCIER (articles L. 2313-1 et L. 2313-1-1 du CGCT)**

Les documents financiers et comptables de ces organismes sont mis à la disposition du public à siège annemasse agglo (1). Toute personne a le droit de demander communication.

La nature de l'engagement (2)	Nom de l'organisme	Raison sociale de l'organisme	Nature juridique de l'organisme	Montant de l'engagement
<u>Délégation de service public (3)</u> 01/01/2020 - Concession	TPG	Transports Publics Genevois	Etablissement autonome de droit public	1 086 588,30
<u>Garantie ou cautionnement d'un emprunt</u>				
<u>Autres</u>				

(1) Hôtel de ville pour les communes et siège de l'établissement pour les EPCI, syndicat, etc... et autres lieux publics désignés par la commune ou l'établissement.

(2) Indiquer la date de la décision (délibérations, contrats ou décisions de l'exécutif) .

(3) Préciser la nature de la délégation (concession, affermage, régie intéressée, ...).

## IV – ÉTATS ANNEXÉS

## IMPACT DU BUDGET POUR LA TRANSITION ECOLOGIQUE – REPARTITION PAR NATURE

C5

## Présentation agrégée par nature

Type de dépense		Total des dépenses (mandatées) (2)	Favorables	Mixtes	Défavorables	Neutres	Non cotées
A110	Frais d'études, de recherche et de développement	0,00	0,00	0,00	0,00	0,00	0,00
A110	Concessions, brevets, licences, marques, droits et valeurs similaires	0,00	0,00	0,00	0,00	0,00	0,00
A110	Fonds commercial, droit au bail	0,00	0,00	0,00	0,00	0,00	0,00
A110	Autres immobilisations incorporelles	0,00	0,00	0,00	0,00	0,00	0,00
A115	Immobilisations incorporelles en cours	0,00	0,00	0,00	0,00	0,00	0,00
A120	Terrains	0,00	0,00	0,00	0,00	0,00	0,00
A125	Constructions	0,00	0,00	0,00	0,00	0,00	0,00
A125	Constructions sur sol d'autrui	0,00	0,00	0,00	0,00	0,00	0,00
A140	Installations, matériels et outillage technique	144 015,00	0,00	144 015,00	0,00	0,00	0,00
A150	Oeuvres d'art	0,00	0,00	0,00	0,00	0,00	0,00
A145	Immobilisations mises en concession ou à disposition et immobilisations affectées	0,00	0,00	0,00	0,00	0,00	0,00
A155	Immobilisations corporelles en cours	14 592 237,17	0,00	14 592 237,17	0,00	0,00	0,00
A150	Autres immobilisations corporelles	0,00	0,00	0,00	0,00	0,00	0,00
A165	Participations et créances rattachées à des participations	0,00	0,00	0,00	0,00	0,00	0,00
A165	Prêts	0,00	0,00	0,00	0,00	0,00	0,00
A165	Autres créances	0,00	0,00	0,00	0,00	0,00	0,00
A165	Autres titres immobilisés	0,00	0,00	0,00	0,00	0,00	0,00
A225	Opérations pour le compte de tiers	36 212,12	0,00	0,00	0,00	36 212,12	0,00
TOTAL		14 772 464,29	0,00	14 736 252,17	0,00	36 212,12	0,00

**AXE 1 : LUTTE CONTRE LE CHANGEMENT CLIMATIQUE (1)**

Type de dépense		Total des dépenses (mandatées) (2)	Favorables	Défavorables	Neutres	Non cotées
A110	Frais d'études, de recherche et de développement	0,00	0,00	0,00	0,00	0,00
A110	Concessions, brevets, licences, marques, droits et valeurs similaires	0,00	0,00	0,00	0,00	0,00
A110	Fonds commercial, droit au bail	0,00	0,00	0,00	0,00	0,00
A110	Autres immobilisations incorporelles	0,00	0,00	0,00	0,00	0,00
A115	Immobilisations incorporelles en cours	0,00	0,00	0,00	0,00	0,00
A120	Terrains	0,00	0,00	0,00	0,00	0,00
A125	Constructions	0,00	0,00	0,00	0,00	0,00
A125	Constructions sur sol d'autrui	0,00	0,00	0,00	0,00	0,00
A140	Installations, matériels et outillage technique	144 015,00	136 814,25	7 200,75	0,00	0,00
A150	Oeuvres d'art	0,00	0,00	0,00	0,00	0,00
A145	Immobilisations mises en concession ou à disposition et immobilisations affectées	0,00	0,00	0,00	0,00	0,00
A155	Immobilisations corporelles en cours	14 592 237,17	13 862 875,28	729 361,89	0,00	0,00
A150	Autres immobilisations corporelles	0,00	0,00	0,00	0,00	0,00
A165	Participations et créances rattachées à des participations	0,00	0,00	0,00	0,00	0,00
A165	Prêts	0,00	0,00	0,00	0,00	0,00
A165	Autres créances	0,00	0,00	0,00	0,00	0,00
A165	Autres titres immobilisés	0,00	0,00	0,00	0,00	0,00
A225	Opérations pour le compte de tiers	36 212,12	0,00	0,00	36 212,12	0,00
TOTAL		14 772 464,29	13 999 689,53	736 562,64	36 212,12	0,00

**AXE 2 : ADAPTATION AU CHANGEMENT CLIMATIQUE ET PREVENTIION DES RISQUES NATURELS (1)**

Type de dépense		Total des dépenses (mandatées) (2)	Favorables	Défavorables	Neutres	Non cotées
A110	Frais d'études, de recherche et de développement	0,00	0,00	0,00	0,00	0,00
A110	Concessions, brevets, licences, marques, droits et valeurs similaires	0,00	0,00	0,00	0,00	0,00
A110	Fonds commercial, droit au bail	0,00	0,00	0,00	0,00	0,00
A110	Autres immobilisations incorporelles	0,00	0,00	0,00	0,00	0,00
A115	Immobilisations incorporelles en cours	0,00	0,00	0,00	0,00	0,00
A120	Terrains	0,00	0,00	0,00	0,00	0,00
A125	Constructions	0,00	0,00	0,00	0,00	0,00
A125	Constructions sur sol d'autrui	0,00	0,00	0,00	0,00	0,00
A140	Installations, matériels et outillage technique	144 015,00	0,00	0,00	144 015,00	0,00
A150	Oeuvres d'art	0,00	0,00	0,00	0,00	0,00
A145	Immobilisations mises en concession ou à disposition et immobilisations affectées	0,00	0,00	0,00	0,00	0,00
A155	Immobilisations corporelles en cours	14 592 237,17	0,00	0,00	14 592 237,17	0,00
A150	Autres immobilisations corporelles	0,00	0,00	0,00	0,00	0,00
A165	Participations et créances rattachées à des participations	0,00	0,00	0,00	0,00	0,00
A165	Prêts	0,00	0,00	0,00	0,00	0,00
A165	Autres créances	0,00	0,00	0,00	0,00	0,00
A165	Autres titres immobilisés	0,00	0,00	0,00	0,00	0,00
A225	Opérations pour le compte de tiers	36 212,12	0,00	0,00	36 212,12	0,00
TOTAL		14 772 464,29	0,00	0,00	14 772 464,29	0,00

**AXE 3 : GESTION DES RESSOURCES EN EAU (1)**

Type de dépense		Total des dépenses (mandatées) (2)	Favorables	Défavorables	Neutres	Non cotées
A110	Frais d'études, de recherche et de développement	0,00	0,00	0,00	0,00	0,00
A110	Concessions, brevets, licences, marques, droits et valeurs similaires	0,00	0,00	0,00	0,00	0,00
A110	Fonds commercial, droit au bail	0,00	0,00	0,00	0,00	0,00
A110	Autres immobilisations incorporelles	0,00	0,00	0,00	0,00	0,00
A115	Immobilisations incorporelles en cours	0,00	0,00	0,00	0,00	0,00
A120	Terrains	0,00	0,00	0,00	0,00	0,00
A125	Constructions	0,00	0,00	0,00	0,00	0,00
A125	Constructions sur sol d'autrui	0,00	0,00	0,00	0,00	0,00
A140	Installations, matériels et outillage technique	0,00	0,00	0,00	0,00	0,00
A150	Oeuvres d'art	0,00	0,00	0,00	0,00	0,00
A145	Immobilisations mises en concession ou à disposition et immobilisations affectées	0,00	0,00	0,00	0,00	0,00
A155	Immobilisations corporelles en cours	0,00	0,00	0,00	0,00	0,00
A150	Autres immobilisations corporelles	0,00	0,00	0,00	0,00	0,00
A165	Participations et créances rattachées à des participations	0,00	0,00	0,00	0,00	0,00
A165	Prêts	0,00	0,00	0,00	0,00	0,00
A165	Autres créances	0,00	0,00	0,00	0,00	0,00
A165	Autres titres immobilisés	0,00	0,00	0,00	0,00	0,00
A225	Opérations pour le compte de tiers	0,00	0,00	0,00	0,00	0,00
<b>TOTAL</b>		<b>0,00</b>	<b>0,00</b>	<b>0,00</b>	<b>0,00</b>	<b>0,00</b>

### AXE 4 : TRANSITION VERS L'ECONOMIE CIRCULAIRE, GESTION DES DECHETS, PREVENTION DES RISQUES TECHNOLOGIQUES (1)

Type de dépense		Total des dépenses (mandatées) (2)	Favorables	Défavorables	Neutres	Non cotées
A110	Frais d'études, de recherche et de développement	0,00	0,00	0,00	0,00	0,00
A110	Concessions, brevets, licences, marques, droits et valeurs similaires	0,00	0,00	0,00	0,00	0,00
A110	Fonds commercial, droit au bail	0,00	0,00	0,00	0,00	0,00
A110	Autres immobilisations incorporelles	0,00	0,00	0,00	0,00	0,00
A115	Immobilisations incorporelles en cours	0,00	0,00	0,00	0,00	0,00
A120	Terrains	0,00	0,00	0,00	0,00	0,00
A125	Constructions	0,00	0,00	0,00	0,00	0,00
A125	Constructions sur sol d'autrui	0,00	0,00	0,00	0,00	0,00
A140	Installations, matériels et outillage technique	144 015,00	0,00	0,00	0,00	0,00
A150	Oeuvres d'art	0,00	0,00	0,00	0,00	0,00
A145	Immobilisations mises en concession ou à disposition et immobilisations affectées	0,00	0,00	0,00	0,00	0,00
A155	Immobilisations corporelles en cours	14 592 237,17	0,00	0,00	0,00	0,00
A150	Autres immobilisations corporelles	0,00	0,00	0,00	0,00	0,00
A165	Participations et créances rattachées à des participations	0,00	0,00	0,00	0,00	0,00
A165	Prêts	0,00	0,00	0,00	0,00	0,00
A165	Autres créances	0,00	0,00	0,00	0,00	0,00
A165	Autres titres immobilisés	0,00	0,00	0,00	0,00	0,00
A225	Opérations pour le compte de tiers	36 212,12	0,00	0,00	0,00	0,00
TOTAL		14 772 464,29	0,00	0,00	0,00	0,00



**AXE 5 : LUTTE CONTRE LES POLLUTIONS DE L'AIR ET DES SOLS (1)**

Type de dépense		Total des dépenses (mandatées) (2)	Favorables	Défavorables	Neutres	Non cotées
A110	Frais d'études, de recherche et de développement	0,00	0,00	0,00	0,00	0,00
A110	Concessions, brevets, licences, marques, droits et valeurs similaires	0,00	0,00	0,00	0,00	0,00
A110	Fonds commercial, droit au bail	0,00	0,00	0,00	0,00	0,00
A110	Autres immobilisations incorporelles	0,00	0,00	0,00	0,00	0,00
A115	Immobilisations incorporelles en cours	0,00	0,00	0,00	0,00	0,00
A120	Terrains	0,00	0,00	0,00	0,00	0,00
A125	Constructions	0,00	0,00	0,00	0,00	0,00
A125	Constructions sur sol d'autrui	0,00	0,00	0,00	0,00	0,00
A140	Installations, matériels et outillage technique	0,00	0,00	0,00	0,00	0,00
A150	Oeuvres d'art	0,00	0,00	0,00	0,00	0,00
A145	Immobilisations mises en concession ou à disposition et immobilisations affectées	0,00	0,00	0,00	0,00	0,00
A155	Immobilisations corporelles en cours	0,00	0,00	0,00	0,00	0,00
A150	Autres immobilisations corporelles	0,00	0,00	0,00	0,00	0,00
A165	Participations et créances rattachées à des participations	0,00	0,00	0,00	0,00	0,00
A165	Prêts	0,00	0,00	0,00	0,00	0,00
A165	Autres créances	0,00	0,00	0,00	0,00	0,00
A165	Autres titres immobilisés	0,00	0,00	0,00	0,00	0,00
A225	Opérations pour le compte de tiers	0,00	0,00	0,00	0,00	0,00
<b>TOTAL</b>		<b>0,00</b>	<b>0,00</b>	<b>0,00</b>	<b>0,00</b>	<b>0,00</b>

## AXE 6 : PRESERVATION DE LA BIODIVERSITE, PROTECTION DES ESPACES NATURELS, AGRICOLES ET SYLVICOLES (1)

Type de dépense		Total des dépenses (mandatées) (2)	Favorables	Défavorables	Neutres	Non cotées
A110	Frais d'études, de recherche et de développement	0,00	0,00	0,00	0,00	0,00
A110	Concessions, brevets, licences, marques, droits et valeurs similaires	0,00	0,00	0,00	0,00	0,00
A110	Fonds commercial, droit au bail	0,00	0,00	0,00	0,00	0,00
A110	Autres immobilisations incorporelles	0,00	0,00	0,00	0,00	0,00
A115	Immobilisations incorporelles en cours	0,00	0,00	0,00	0,00	0,00
A120	Terrains	0,00	0,00	0,00	0,00	0,00
A125	Constructions	0,00	0,00	0,00	0,00	0,00
A125	Constructions sur sol d'autrui	0,00	0,00	0,00	0,00	0,00
A140	Installations, matériels et outillage technique	0,00	0,00	0,00	0,00	0,00
A150	Oeuvres d'art	0,00	0,00	0,00	0,00	0,00
A145	Immobilisations mises en concession ou à disposition et immobilisations affectées	0,00	0,00	0,00	0,00	0,00
A155	Immobilisations corporelles en cours	0,00	0,00	0,00	0,00	0,00
A150	Autres immobilisations corporelles	0,00	0,00	0,00	0,00	0,00
A165	Participations et créances rattachées à des participations	0,00	0,00	0,00	0,00	0,00
A165	Prêts	0,00	0,00	0,00	0,00	0,00
A165	Autres créances	0,00	0,00	0,00	0,00	0,00
A165	Autres titres immobilisés	0,00	0,00	0,00	0,00	0,00
A225	Opérations pour le compte de tiers	0,00	0,00	0,00	0,00	0,00
<b>TOTAL</b>		<b>0,00</b>	<b>0,00</b>	<b>0,00</b>	<b>0,00</b>	<b>0,00</b>

(1) Les objectifs de transition écologique mentionnés au 1° du IV de l'article 191 de la loi du 29 décembre 2023 correspondent aux six axes de l'article 19 du règlement (UE) 2020/852 du Parlement européen et du Conseil du 18 juin 2020 sur l'établissement d'un cadre visant à favoriser les investissements durables et modifiant le règlement (UE) 2019/2088 du Parlement européen et du Conseil du 27 novembre 2019 sur la publication d'informations en matière de durabilité dans le secteur des services financiers :

Axe 1° atténuation du changement climatique ;

Axe 2° adaptation au changement climatique et prévention des risques naturels ;

Axe 3° gestion des ressources en eau ;

Axe 4° transition vers une économie circulaire, gestion des déchets, prévention des risques technologiques ;

Axe 5° prévention et contrôle des pollutions de l'air et des sols ;

Axe 6° préservation de la biodiversité et protection des espaces naturels, agricoles et sylvicoles.

L'analyse de l'impact environnemental des dépenses visées est réalisée de manière obligatoire à compter de l'exercice 2025 pour les axes 1° et 6°.

La cotation selon les autres axes est possible, mais facultative.

(2) Les dépenses d'investissement pour lesquelles la contribution aux objectifs de transition écologique est présentée s'entendent comme les dépenses réelles exécutées, hors remboursement des annuités d'emprunts à l'exception des remboursements correspondant à la dette liée à la part investissement des marchés de partenariat.



## IV – ANNEXES

### ARRETE ET SIGNATURES

Nombre de membres en exercice : 0

Nombre de membres présents : 0

Nombre de suffrages exprimés : 0

VOTES :

Pour : 0

Contre : 0

Abstentions : 0

Date de convocation :

Présenté par (1) ,

A le

(1) ,

Délibéré par l'assemblée (2), réunie en session

A , le

Les membres de l'assemblée délibérante (2),(3),

---

---

Certifié exécutoire par (1) , compte tenu de la transmission en préfecture, le , et de la publication le  
A ,le

(1) Indiquer le « président du conseil d'administration » ou l'exécutif de la collectivité de rattachement : maire, président du conseil général,...

(2) L'assemblée délibérante étant : .

(3) L'ajout des signataires est désormais facultatif.