

**DEPARTEMENT DE  
LA HAUTE-SAVOIE**

\*\*\*

**ARRONDISSEMENT  
DE ST JULIEN-EN-  
GENEVOIS**

\*\*\*

**REPUBLIQUE FRANCAISE**

**COMMUNAUTE D'AGGLOMERATION  
ANNEMASSE – LES VOIRONS – AGGLOMERATION**

**SIEGE : 11, AVENUE EMILE ZOLA – 74100 ANNEMASSE**

**EXTRAIT DU REGISTRE DES DELIBERATIONS  
DU CONSEIL**

**OBJET :**

**Séance du : mercredi 15 octobre 2025**

**COMPTE**

**ADMINISTRATIF 2025  
- BUDGET**

**TRANSPORTS URBAINS**

**N° CC\_2025\_0129**

**Convocation du : 8 octobre 2025**

**Nombre de membres en exercice au jour de la séance : 56**

**Président de séance : Patrick ANTOINE**

**Secrétaire de séance : Nadège ANCHISI**

**Membres présents :**

Guillaume MATHELIER, Laurent GILET, Bertilla LE GOC, Ines AYEB, Maryline BOUCHÉ, Michel BOUCHER, Robert BURGNIARD, Dominique LACHENAL, Nicolas LEBEAU-GUILLOT, Chadia LIMAM, Louiza LOUNIS, Amine MEHDI, Mylène SAILLET RAPHOZ, Pascal SAUGE, Bernard BOCCARD, Marion BARGES-DELATTRE, Jean-Michel VOUILLOT, Nadège ANCHISI, Antoine BLOUIN, Anne FAVRELLE, Odette MAITRE, Denis MAIRE, Christine BURKI, Pauline PLAGNAT-CANTOREGGI, Yannick CHARVET, Danielle COTTET, Patrick ANTOINE, Jean-Pierre BELMAS, Véronique FENEUL, Pascale PELLIER, Nadine JACQUIER, Daniel DE CHIARA, Maurice LAPERROUSAZ, Marie-Jeanne MILLERET, Sophie VILLARI, Julien BEAUCHOT, Pascal ROPHILLE, Cuneyt YESILYURT

**Représentés :**

Christian DUPESSEY par Dominique LACHENAL, Christian AEBISCHER par Michel BOUCHER, Yves CHEMINAL par Pauline PLAGNAT-CANTOREGGI, Claude ANTHONIOZ par Marion BARGES-DELATTRE, Paulette CLERC par Bernard BOCCARD, Anny MARTIN par Jean-Michel VOUILLOT, Jean-Paul BOSLAND par Antoine BLOUIN, Isabelle VINCENT par Nadège ANCHISI, Michel COLLOT par Jean-Pierre BELMAS

**Excusés :**

François LIERMIER, Kévin CHALEIL-DOS-RAMOS, Géraldine VALETTE-GURRIERI, Djamel DJADEL, Marie-Claire TEPPE-ROGUET, Joanny DEGUIN, Stéphane PASSAQUAY, Gabriel DOUBLET, Leila YESIL

\*\*\*

M. le Président d'Annemasse-Agglomération expose au Conseil Communautaire le compte administratif 2025 du budget Transports Urbains.

Le Conseil Communautaire, entendu l'exposé du rapporteur,

Après en avoir délibéré :

A l'unanimité,

DECIDE :

D'APPROUVER le compte administratif du budget Transports Urbains 2025 (synthèse en annexe).

Il est précisé que Monsieur Gabriel Doublet, Président d'Annemasse Agglomération, s'est retiré de la salle au moment du vote, laissant la présidence de l'assemblée à Monsieur Patrick ANTOINE.

Envoyé en préfecture le 21/10/2025

Reçu en préfecture le 21/10/2025

Publié le **22/10/2025**



ID : 074-200011773-20251016-CC\_2025\_0129-DE

Signé électroniquement par : Gilles RAVINET  
Date de signature : 16/10/2025  
Qualité : Agglo - DGS

Signé électroniquement par : Nadège ANCHISI  
Date de signature : 20/10/2025  
Qualité : Agglo - Secrétaire Conseil Communautaire

*La présente délibération peut faire l'objet d'un recours gracieux devant Monsieur le Président d'Annemasse Agglo dans le délai de deux mois à compter de sa publication ou de sa notification. Un recours contentieux peut également être introduit devant le Tribunal administratif de Grenoble dans le délai de deux mois à compter de la notification de la délibération ou de sa date de publication, ou à compter de la réponse d'Annemasse Agglo, si un recours gracieux a été préalablement déposé.*



Annemasse Agglo  
 Annemasse - Les Voiries Agglomération

**Direction des Finances,  
 de la prospective et de l'évaluation (DFPE)**

**Budget Transports Urbains**

**Compte administratif 2025**

Libellé	FONCTIONNEMENT		INVESTISSEMENTS		ENSEMBLE	
	Dépenses	Recettes	Dépenses	Recettes	Dépenses	Recettes
Résultats reportés		726 487,58 €		6 678,59 €	0,00 €	733 166,17 €
Opérations/l'exerc.	7 299 056,03 €	9 062 022,26 €	2 145 832,89 €	3 377 151,17 €	9 444 888,92 €	12 439 173,43 €
<b>TOTAUX</b>	<b>7 299 056,03 €</b>	<b>9 788 509,84 €</b>	<b>2 145 832,89 €</b>	<b>3 383 829,76 €</b>	<b>9 444 888,92 €</b>	<b>13 172 339,60 €</b>
<b>Résultats de clôture</b>		<b>2 489 453,81 €</b>		<b>1 237 996,87 €</b>	<b>0,00 €</b>	<b>3 727 450,68 €</b>
Restes à réaliser					0,00 €	0,00 €
<b>TOTAUX CUMULES</b>	<b>0,00 €</b>	<b>2 489 453,81 €</b>	<b>0,00 €</b>	<b>1 237 996,87 €</b>	<b>0,00 €</b>	<b>3 727 450,68 €</b>



# Projet de Compte administratif 2025

# Budget TRANSPORT URBAIN

Éléments clés

# Budget TU : Dépenses section de fonctionnement

Envoyé en préfecture le 21/10/2025  
 Reçu en préfecture le 21/10/2025  
 Publié le 22/10/2025  
 ID : 074-200011773-20251016-CC\_2025\_0129-DE




Tableau n°1 : Présentation des dépenses réelles de fonctionnement

	Voté 2023	CA 2023	Taux Réal.	Voté 2024	CA 2024	Taux Réal.	Voté 2025	CA 2025	Taux Réal.
<b>011 CHARGES A CARACTERE GENERAL</b>	<b>11 315 656</b>	<b>11 259 419</b>	<b>99,50%</b>	<b>12 411 026</b>	<b>11 982 047</b>	<b>96,54%</b>	<b>13 173 906</b>	<b>5 576 518</b>	<b>42,33%</b>
<b>012 CHARGES DE PERSONNEL</b>	<b>12 200</b>	<b>11 365</b>	<b>93,16%</b>	<b>13 730</b>	<b>8 729</b>	<b>63,58%</b>	<b>13 740</b>	-	-
014 ATTENUATIONS DE PRODUITS	4 000	3 936	98,40%	3 730	3 726	99,89%	5 000	3 395	67,90%
<b>65 AUTRES CHARGES DE GESTION COURANTE</b>	<b>88 278</b>	<b>81 478</b>	<b>92,30%</b>	<b>164 399</b>	<b>164 017</b>	<b>99,77%</b>	<b>166 907</b>	<b>44 360</b>	<b>26,58%</b>
66 CHARGES FINANCIERES	185 200	149 187	80,55%	184 663	183 508	99,37%	181 840	92 458	50,85%
67 CHARGES EXCEPTIONNELLES	337 000	337 000	100,00%	20 000	1 607	8,04%	5 000	-	-
022 DEPENSES IMPREVUES	-	-	-	50 000	-	0,00%	-	-	-
<b>TOTAL</b>	<b>11 942 334</b>	<b>11 842 385</b>	<b>99,19%</b>	<b>12 847 548</b>	<b>12 343 633</b>	<b>96,08%</b>	<b>13 546 393</b>	<b>5 716 732</b>	<b>42,20%</b>

Tableau n°2 : Présentation des dépenses d'ordre de fonctionnement

023 VIREMENT A LA SECTION D'INVESTISSEMENT	358 300	-	0,00%	-	-	-	-	-	-
042 OPERATIONS D'ORDRE DE TRANSFERT ENTRE SECTIONS	1 880 064	1 772 578	94,28%	2 156 760	1 810 892	83,96%	1 640 000	1 582 324	96,48%
<b>TOTAL</b>	<b>2 238 364</b>	<b>1 772 578</b>	<b>79,19%</b>	<b>2 156 760</b>	<b>1 810 892</b>	<b>83,96%</b>	<b>1 640 000</b>	<b>1 582 324</b>	<b>96,48%</b>

Tableau n°3 : Équilibre de la section

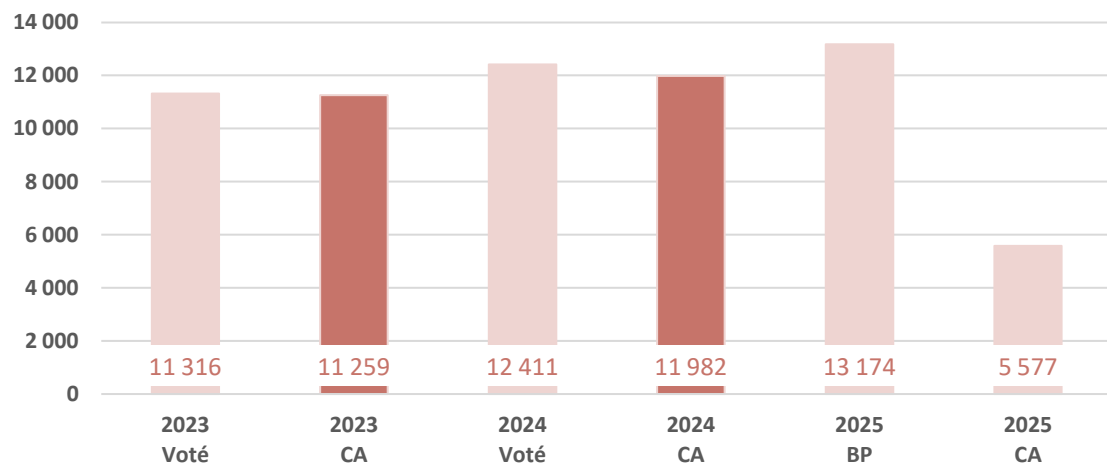
<b>TOTAL DEPENSES DE FONCTIONNEMENT</b>	<b>14 180 698</b>	<b>13 614 962</b>	<b>96,03%</b>	<b>15 004 308</b>	<b>14 154 525</b>	<b>94,34%</b>	<b>15 186 393</b>	<b>7 299 056</b>	<b>48,06%</b>
---	-------------------	-------------------	---------------	-------------------	-------------------	---------------	-------------------	------------------	---------------

## Analyse de la situation :

Le budget 2025 a été établi pour une année pleine, malgré la prévision de clôture au 30/06/2025 pour transfert de la compétence transports au Pôle Métropolitain du Genevois Français. Le taux de réalisation atteint 48,06 % sur le total de la section de fonctionnement, ce qui est cohérent avec la période de réalisation.

# Budget TU : Évolutions de la section de fonctionnement

Figure n°1 : Évolution des charges à caractère général (Chap. 011, en milliers d'€)

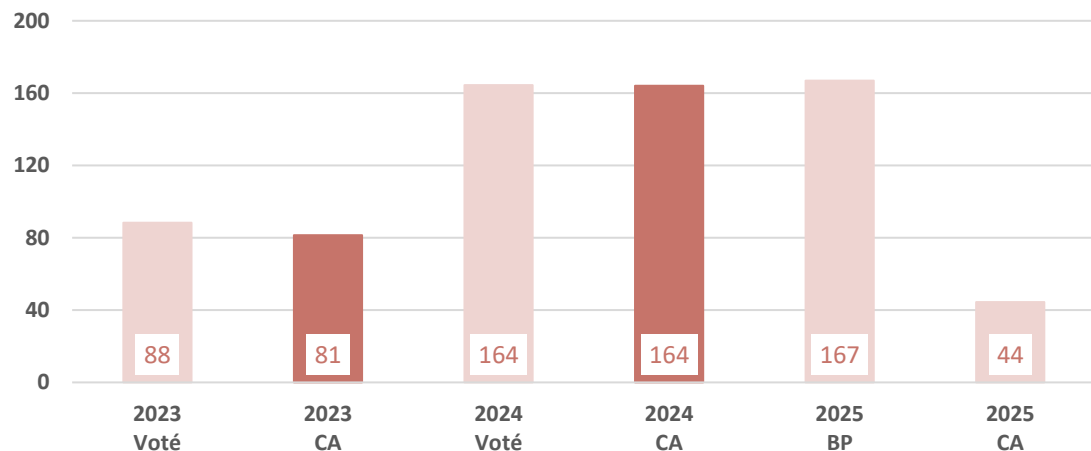


## Analyse de la situation :

Les versements effectués à TP2A dans le cadre de la concession de service public pour l'exploitation du réseau de transports urbains représentent 97,31 % des dépenses inscrites au chapitre 011 du budget 2025.

Sur le 1<sup>er</sup> semestre 2025, le taux de réalisation des dépenses au chapitre 011 s'élève à 42,33 % des crédits votés.

Figure n°2 : Évolution des autres charges de gestion courante (Chap. 65 , en milliers d'€)



Ce chapitre inclut les contributions de l'Agglomération au Léman Pass, ainsi qu'à la carte Oûra!, et le remboursement des frais d'entretien aux communes.

Au 30 juin 2025 n'ont été facturés que les 2 premiers trimestres du Léman Pass, ce qui explique le taux de réalisation de 26,58 %.

# Budget TU : Recettes section de fonctionnement

Envoyé en préfecture le 21/10/2025  
Reçu en préfecture le 21/10/2025  
Publié le 22/10/2025  
ID : 074-200011773-20251016-CC\_2025\_0129-DE




Tableau n°4 : Présentation des recettes réelles de fonctionnement

	Voté 2023	CA 2023	Taux Réal.	Voté 2024	CA 2024	Taux Réal.	Voté 2025	CA 2025	Taux Réal.
70 PRODUITS DES SERVICES, DU DOMAINE ET VENTES DIVERSES	2 819 000	3 079 174	109,23%	3 536 011	3 324 286	94,01%	3 340 000	1 702 455	50,97%
73 IMPOTS ET TAXES	5 700 000	5 733 885	100,59%	5 850 000	5 953 157	101,76%	5 955 000	3 014 842	50,63%
74 DOTATIONS ET PARTICIPATIONS	5 622 610	5 622 632	100,00%	4 701 461	4 688 858	99,73%	5 119 905	4 253 310	83,07%
77 RECETTES EXCEPTIONNELLES	2 899	27 020	932,06%	-	2 876	-	-	59 726	-
<b>TOTAL</b>	<b>14 144 509</b>	<b>14 462 711</b>	<b>102,25%</b>	<b>14 087 472</b>	<b>13 969 177</b>	<b>99,16%</b>	<b>14 414 905</b>	<b>9 030 333</b>	<b>62,65%</b>

Tableau n°5 : Présentation des recettes d'ordre de fonctionnement

042 OPERATIONS D'ORDRE DE TRANSFERT ENTRE SECTIONS	36 189	35 761	98,82%	36 689	31 689	86,37%	45 000	31 689	70,42%
--	--------	--------	--------	--------	--------	--------	--------	--------	--------

Tableau n°6 : Excédent de fonctionnement reporté

002 EXCEDENT DE FONCTIONNEMENT REPORTE	-	-	-	880 147	880 147	100,00%	726 488	726 488	100,00%
--	---	---	---	---------	---------	---------	---------	---------	---------

Tableau n°7 : Équilibre de la section

<b>TOTAL RECETTES DE FONCTIONNEMENT</b>	<b>14 180 698</b>	<b>14 498 472</b>	<b>102,24%</b>	<b>15 004 308</b>	<b>14 881 013</b>	<b>99,18%</b>	<b>15 186 393</b>	<b>9 788 510</b>	<b>64,46%</b>
---	-------------------	-------------------	----------------	-------------------	-------------------	---------------	-------------------	------------------	---------------

## Analyse de la situation :

Le budget 2025 a été établi pour une année pleine, malgré la prévision de clôture au 30/06/2025 pour transfert de la compétence transports au Pôle Métropolitain du Genevois Français. Le versement en totalité de la subvention d'équilibre du budget principal et les écritures d'ordre permettent d'atteindre un taux de réalisation de 64,46 % sur le 1<sup>er</sup> semestre.



# Budget TU : Évolutions de la section de fonctionnement

Figure n°3 : Évolution du Versement Mobilité (Chap. 73, nature 734 en milliers d'€)

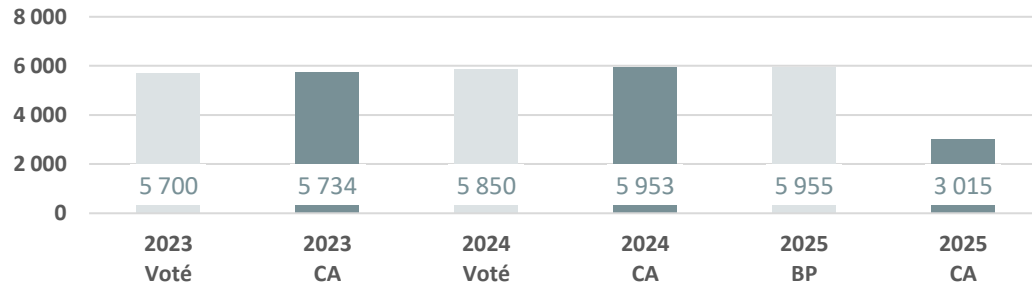


Figure n°4 : Évolution des ventes de titres de transports (Chap.70, nature 7061 en milliers d'€)

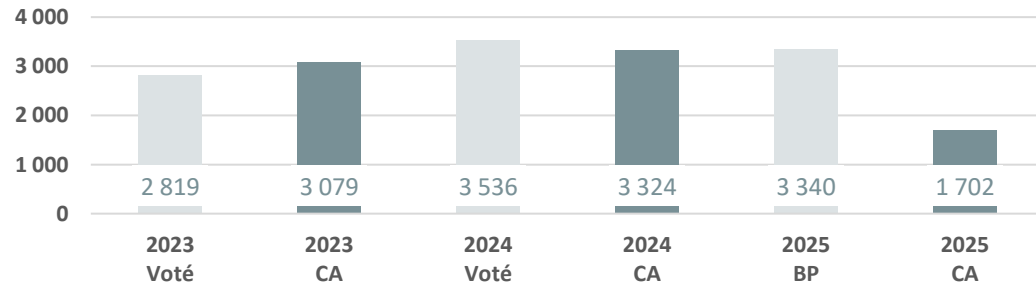
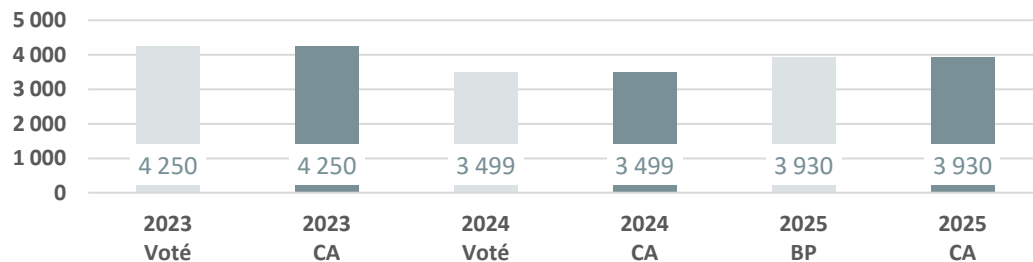


Figure n°5 : Évolution de la subvention d'équilibre du budget principal (Chap. 74, nature 7475 en milliers d'€)



## Analyse de la situation :

Le versement mobilité constitue la principale recette de fonctionnement, mais il ne couvre que 39,21 % des dépenses totales.

Ce taux, fixé par Annemasse Agglo, est plafonné à 1,10 % des charges salariales. Il est versé par tous les employeurs ayant plus de 11 salariés.

Le versement mobilité perçu durant le premier semestre 2025 représente 50,63% des prévisions budgétaires.

Au 30 juin 2025, les ventes de titres de transport représentent 1,7 millions d'euros, soit 50,97% de la prévision pour l'année complète.

Cette recette est versée par le délégataire depuis le début de la concession de service public, entrée en vigueur en 2023.

La subvention d'équilibre du budget principal représente 27,26% des recettes réelles de fonctionnement en 2025. Elle a été versée en totalité avant le 30 juin 2025.

# Budget TU : Dépenses section d'investissement

Envoyé en préfecture le 21/10/2025  
 Reçu en préfecture le 21/10/2025  
 Publié le 22/10/2025  
 ID : 074-200011773-20251016-CC\_2025\_0129-DE



Tableau n°8 : Présentation des dépenses réelles d'investissement

	Voté 2023	CA 2023	Taux Réal.	Voté 2024	CA 2024	Taux Réal.	Voté 2025	CA 2025	Taux Réal.
020 DEPENSES IMPREVUES	-	-	-	-	-	-	-	-	-
<b>20 IMMOBILISATIONS INCORPORELLES</b>	<b>389 402</b>	<b>212 546</b>	<b>54,58%</b>	<b>117 833</b>	<b>36 638</b>	<b>31,09%</b>	<b>100 789</b>	<b>20 943</b>	<b>20,79%</b>
<b>21 IMMOBILISATIONS CORPORELLES</b>	<b>5 877 777</b>	<b>1 618 067</b>	<b>27,53%</b>	<b>5 404 902</b>	<b>3 795 530</b>	<b>70,22%</b>	<b>1 728 491</b>	<b>368 831</b>	<b>21,78%</b>
<b>23 IMMOBILISATIONS EN COURS</b>	<b>2 503 398</b>	<b>1 374 153</b>	<b>54,89%</b>	<b>2 639 414</b>	<b>843 746</b>	<b>31,97%</b>	<b>6 757 612</b>	<b>753 334</b>	<b>11,15%</b>
10 DOTATIONS FONDS DIVERS ET RESERVES	-	-	-	-	-	-	-	-	-
<b>16 EMPRUNTS ET DETTES ASSIMILEES</b>	<b>898 110</b>	<b>854 150</b>	<b>95,11%</b>	<b>788 335</b>	<b>788 019</b>	<b>99,96%</b>	<b>622 860</b>	<b>363 140</b>	<b>54,86%</b>
27 AUTRES IMMOBILISATIONS FINANCIERES	-	-	-	430 000	422 000	98,14%	-	-	-
45 OPERATIONS POUR LE COMPTE DE TIERS	52 350	-	0,00%	110 000	12 072	10,97%	96 000	-	-
<b>TOTAL</b>	<b>9 721 037</b>	<b>4 058 916</b>	<b>41,75%</b>	<b>9 490 483</b>	<b>5 898 004</b>	<b>62,15%</b>	<b>9 305 752</b>	<b>1 506 248</b>	<b>54,86%</b>

Tableau n°9 : Présentation des dépenses d'ordre d'investissement

040 OPERATIONS DE TRANSFERT ENTRE SECTIONS	36 189	35 761	98,82%	36 689	31 689	86,37%	45 000	31 689	70,42%
041 OPERATIONS PATRIMONIALES	2 464 135	51 837	2,10%	8 642 700	9 334	0,11%	4 512 000	607 896	12,80%
<b>TOTAL</b>	<b>2 500 324</b>	<b>87 598</b>	<b>3,50%</b>	<b>8 679 389</b>	<b>41 023</b>	<b>0,47%</b>	<b>4 557 000</b>	<b>639 585</b>	<b>13,37%</b>

Tableau n°10 : Report de l'exercice antérieur

RAR RESTES A REALISER	-	-	-	-	-	-	-	-	-
-----------------------	---	---	---	---	---	---	---	---	---

Tableau n°11 : Équilibre de la section

<b>TOTAL DEPENSES D'INVESTISSEMENT</b>	<b>12 221 361</b>	<b>4 146 514</b>	<b>33,93%</b>	<b>18 169 872</b>	<b>5 939 027</b>	<b>32,69%</b>	<b>13 862 752</b>	<b>2 145 833</b>	<b>15,11%</b>
--	-------------------	------------------	---------------	-------------------	------------------	---------------	-------------------	------------------	---------------

## Analyse de la situation :

Le taux de réalisation des dépenses réelles d'investissement s'établit à 54,86 % des crédits votés en 2025, ce qui est cohérent avec la période de réalisation.

# Budget TU : Recettes section d'investissement

Envoyé en préfecture le 21/10/2025  
 Reçu en préfecture le 21/10/2025  
 Publié le 22/10/2025  
 ID : 074-200011773-20251016-CC\_2025\_0129-DE

Tableau n°12 : Présentation des recettes réelles d'investissement

	Voté 2023	CA 2023	Taux Réal.	Voté 2024	CA 2024	Taux Réal.	Voté 2025	CA 2025	Taux Réal.
13 SUBVENTIONS D'INVESTISSEMENT	1 711 429	162 484	9,49%	3 005 372	310 018	10,32%	6 575 511	450 000	6,84 %
16 EMPRUNTS ET DETTES ASSIMILEES	1 623 751	1 200 000	73,90%	611 852	600 000	98,06%	610 562	621 434	98,27%
20 IMMOBILISATIONS INCORPORELLES	-	23 010	-	-	2 274	-	-	-	-
21 IMMOBILISATIONS CORPORELLES	-	-	-	-	-	-	-	-	-
23 IMMOBILISATIONS EN COURS	-	927	-	14 171	14 171	100,00%	-	-	-
10 DOTATIONS FONDS DIVERS ET RESERVES	956 646	956 646	100,00%	3 363	3 363	100,00%	-	-	-
27 AUTRES IMMOBILISATIONS FINANCIERES	-	-	-	430 000	-	0,00%	422 000	-	-
45 OPERATIONS POUR LE COMPTE DE TIERS	52 350	-	0,00%	110 000	-	0,00%	96 000	-	-
<b>TOTAL</b>	<b>4 344 176</b>	<b>2 343 067</b>	<b>53,94%</b>	<b>4 174 758</b>	<b>929 826</b>	<b>22,27%</b>	<b>7 704 073</b>	<b>1 071 434</b>	<b>13,91%</b>

Tableau n°13 : Présentation des recettes d'ordre d'investissement

021 VIREMENT DE LA SECTION DE FONCTIONNEMENT	358 300	-	0,00%	-	-	0,00%	-	-	-
040 OPERATIONS D'ORDRE DE TRANSFERT ENTRE SECTIONS	1 880 064	1 772 578	94,28%	2 156 760	1 810 892	83,96%	1 640 000	1 582 324	96,48%
041 OPERATIONS PATRIMONIALES	2 464 135	51 837	2,10%	8 642 700	9 334	0,11%	4 512 000	723 393	16,03%
<b>TOTAL</b>	<b>4 702 499</b>	<b>1 824 416</b>	<b>38,80%</b>	<b>10 799 460</b>	<b>1 820 226</b>	<b>16,85%</b>	<b>6 152 000</b>	<b>2 305 717</b>	<b>37,48%</b>

Tableau n°14 : Report de l'exercice antérieur

001 EXCEDENT D'INVESTISSEMENT REPORTE	3 174 686	3 174 686	100,00%	3 195 654	3 195 654	100,00%	6 679	6 679	100,00%
RAR RESTES A REALISER	-	-	-	-	-	-	-	-	-
<b>TOTAL</b>	<b>3 174 686</b>	<b>3 174 686</b>	<b>100,00%</b>	<b>3 195 654</b>	<b>3 195 654</b>	<b>100,00%</b>	<b>6 679</b>	<b>6 679</b>	<b>100,00%</b>

Tableau n°15 : Equilibre de la section

<b>TOTAL RECETTES D'INVESTISSEMENT</b>	<b>12 221 361</b>	<b>7 342 168</b>	<b>60,08%</b>	<b>18 169 872</b>	<b>5 945 706</b>	<b>32,72%</b>	<b>13 862 752</b>	<b>3 383 830</b>	<b>24,41%</b>
--	-------------------	------------------	---------------	-------------------	------------------	---------------	-------------------	------------------	---------------

## Analyse de la situation :

Le premier semestre 2025 a été marqué par un recours à l'emprunt, et à la perception de subventions, liées à l'acquisition de bus électriques.

# Budget TU : Éléments clés de la section d'investissement

Figure n°6 : Principales réalisations d'investissement 2025

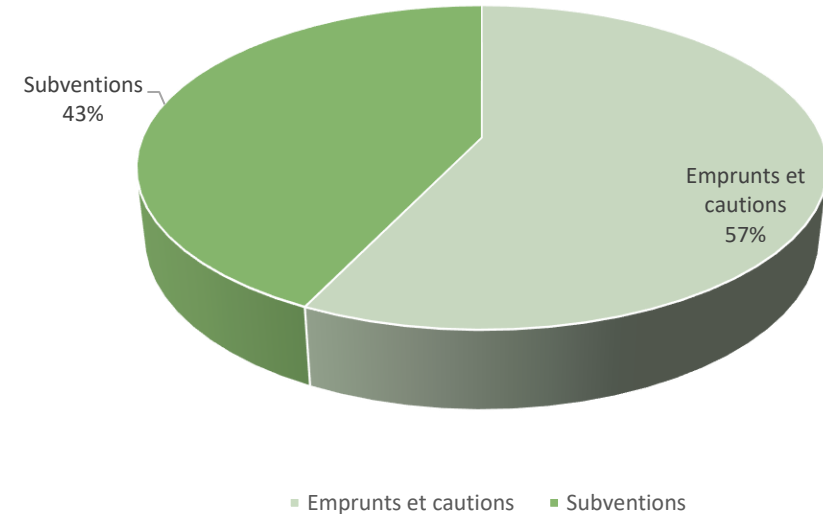
PROJETS	MONTANT
Travaux TCSP Gare-Bonne	697 761 €
Aménagement des arrêts de bus	147 170 €
Installation équipement lavage Châssis bus	137 495 €
P+R Aubrac	60 091 €

## Analyse de la situation :

Les emprunts et les subventions constituent les seules recettes réelles d'investissement du budget Transports Urbains (TU).

En 2025, un emprunt d'un montant de 600 K€ a été contracté pour contribuer au financement de cette section.

Figure n°7 : Provenance des recettes réelles d'investissement





**REPUBLIQUE FRANÇAISE**

<b>Numéro SIRET 20001177300062</b>	<b>COLLECTIVITE DE RATTACHEMENT COLLECTIVITE DE RATTACHEMENT EPCI ANNEMASSE LES VOIRONS AGGLOMÉRATION</b>
--	---

POSTE COMPTABLE DE : TRESORERIE D'ANNEMASSE

<b>SERVICE PUBLIC LOCAL</b>
-----------------------------

M. 43 (1)

<b>Compte administratif</b>
-----------------------------

BUDGET : BUDGET TRANSPORTS URBAINS (2)

**ANNEE 2025**

(1) Compléter en fonction du service public local et du plan de comptes utilisé : M. 4, M. 41, M. 43 ou M. 49.

(2) Indiquer le budget concerné : budget principal ou libellé du budget annexe.

# Sommaire

## I - Informations générales

Modalités de vote du budget 4

## II - Présentation générale du compte administratif

A1 - Vue d'ensemble - Exécution du budget et détail des restes à réaliser 5

A2 - Vue d'ensemble - Section d'exploitation - Chapitres 7

A3 - Vue d'ensemble - Section d'investissement - Chapitres 8

B1 - Balance générale du budget - Dépenses 10

B2 - Balance générale du budget - Recettes 11

## III - Vote du compte administratif

A1 - Section d'exploitation - Détail des dépenses 13

A2 - Section d'exploitation - Détail des recettes 15

B1 - Section d'investissement - Détail des dépenses 16

B2 - Section d'investissement - Détail des recettes 18

B3 - Opérations d'équipement - Détail des chapitres et articles 20

## IV - Annexes

### A - Eléments du bilan

A1.1 - Etat de la dette - Détail des crédits de trésorerie Sans Objet

A1.2 - Etat de la dette - Répartition par nature de dette 23

A1.3 - Etat de la dette - Répartition des emprunts par structure de taux 27

A1.4 - Etat de la dette - Typologie de la répartition de l'encours 29

A1.5 - Etat de la dette - Détail des opérations de couverture 30

A1.6 - Etat de la dette - Remboursement anticipé d'un emprunt avec refinancement Sans Objet

A1.7 - Etat de la dette - Emprunts renégociés au cours de l'année N Sans Objet

A1.8 - Etat de la dette - Autres dettes 32

A2 - Méthodes utilisées pour les amortissements 33

A3.1 - Etat des provisions et des dépréciations Sans Objet

A3.2 - Etalement des provisions Sans Objet

A4.1 - Equilibre des opérations financières 34

A4.2 - Equilibre des opérations financières - Dépenses 35

A4.3 - Equilibre des opérations financières - Recettes 36

A5.1.1 - Etat de ventilation des dépenses et recettes des services d'eau et d'assainissement - Exploitation (1) Sans Objet

A5.1.2 - Etat de ventilation des dépenses et recettes des services d'eau et d'assainissement - Investissement (1) Sans Objet

A5.2.1 - Etat de ventilation des dép. et rec. des services d'assainissement collectif et non collectif - Exploitation (1) Sans Objet

A5.2.2 - Etat de ventilation des dép. et rec. des services d'assainissement collectif et non collectif - Investissement (1) Sans Objet

A5.3.1 - Etat de ventilation des dépenses liées à la gestion de la crise sanitaire du COVID-19 - Fonctionnement Sans Objet

A5.3.2 - Etat de ventilation des dépenses liées à la gestion de la crise sanitaire du COVID-19 - Investissement Sans Objet

A6 - Etat des charges transférées Sans Objet

A7 - Détail des opérations pour le compte de tiers 37

A8.1 - Variation du patrimoine (article R. 2313-3 du CGCT) - Entrées 40

A8.2 - Variation du patrimoine (article R. 2313-3 du CGCT) - Sorties 41

A8.3 - Opérations liées aux cessions 42

A9.1 - Variation du patrimoine (article L. 300-5 du code de l'urbanisme) - Entrées Sans Objet

A9.2 - Variation du patrimoine (article L. 300-5 du code de l'urbanisme) - Sorties Sans Objet

A10 - Etat des travaux en régie Sans Objet

### B - Engagements hors bilan

B1.1 - Etat des emprunts garantis par la régie Sans Objet

B1.2 - Calcul du ratio d'endettement relatif aux garanties d'emprunt Sans Objet

B1.3 - Subventions versées dans le cadre du vote du budget Sans Objet

B1.4 - Etat des contrats de crédit-bail Sans Objet

B1.5 - Etat des marchés de partenariat Sans Objet

B1.6 - Etat des autres engagements donnés Sans Objet

B1.7 - Etat des engagements reçus 43

B2.1 - Etat des autorisations de programme et des crédits de paiement afférents 44

B2.2 - Etat des autorisations d'engagement et des crédits de paiement afférents Sans Objet

### C - Autres éléments d'informations

C1.1 - Etat du personnel Sans Objet

C1.2 - Etat du personnel de la collectivité ou de l'établissement de rattachement employé par la régie Sans Objet

C2 - Liste des organismes dans lesquels a été pris un engagement financier (2) 45

C3 - Liste des services individualisés dans un budget annexe (3) Sans Objet



C4 - Présentation agrégée du budget principal et des budgets annexes

C5 - Impact du budget pour la transition écologique - Répartition par nature

## D - Arrêté et signatures

D - Arrêté et signatures

53

(1) Ces états ne sont obligatoires que pour les régies rattachées à des communes et groupements de communes de moins de 3 000 habitants ayant décidé d'établir un budget unique pour leurs services de distribution d'eau potable et d'assainissement dans les conditions fixées par l'article L. 2224-6 du CGCT. Ils n'existent qu'en M49.

(2) Ces états ne sont obligatoires que pour les régies rattachées à des communes de 3 500 habitants et plus (art. L. 2313-1 du CGCT), à des groupements comprenant au moins une commune de 3 500 habitants et plus (art. L.5211-36 du CGCT, art L. 5711-1 CGCT) et à leurs établissements publics.

(3) Uniquement pour les services dotés de l'autonomie financière et de la personnalité morale.

Préciser, pour chaque annexe, si l'état est sans objet le cas échéant.

**I – INFORMATIONS GÉNÉRALES**  
**MODALITÉS DE VOTE DU BUDGET**

- I – L'assemblée délibérante a voté le présent budget par nature :
- au niveau (1) du chapitre pour la section de fonctionnement ;
  - au niveau (1) du chapitre pour la section d'investissement.
  - avec (2) les chapitres « opérations d'équipement » de l'état III B 3.

La liste des articles spécialisés sur lesquels l'ordonnateur ne peut procéder à des virements d'article à article est la suivante :

II – En l'absence de mention au paragraphe I ci-dessus, le budget est réputé voté par chapitre, et, en section d'investissement, sans chapitre de dépense « opération d'équipement ».

III – Les provisions sont (3) semi-budgétaires (pas d'inscriptions en recettes de la section d'investissement) .

(1) A compléter par « du chapitre » ou « de l'article ».

(2) Indiquer « avec » ou « sans » les chapitres opérations d'équipement.

(3) A compléter par un seul des deux choix suivants :

- semi-budgétaires (pas d'inscription en recette de la section d'investissement),
- budgétaires (délibération n° ..... du .....).



## II – PRESENTATION GENERALE DU COMPTE ADMINISTRATIF VUE D'ENSEMBLE

### EXECUTION DU BUDGET

		DEPENSES	RECETTES	SOLDE D'EXECUTION (1)
REALISATIONS DE L'EXERCICE (mandats et titres)	Section d'exploitation	A 7 299 056,03	G 9 062 022,26	G-A 1 762 966,23
	Section d'investissement	B 2 145 832,89	H 3 377 151,17	H-B 1 231 318,28

		+	+
REPORTS DE L'EXERCICE N-1	Report en section d'exploitation (002)	C 0,00 (si déficit)	I 726 487,58 (si excédent)
	Report en section d'investissement (001)	D 0,00 (si déficit)	J 6 678,59 (si excédent)

		DEPENSES	RECETTES	SOLDE D'EXECUTION (1)
<b>TOTAL (réalisations + reports)</b>		P= A+B+C+D 9 444 888,92	Q= G+H+I+J 13 172 339,60	=Q-P 3 727 450,68

RESTES A REALISER A REPORTER EN N+1 (2)	Section d'exploitation	E 0,00	K 0,00
	Section d'investissement	F 0,00	L 0,00
	TOTAL des restes à réaliser à reporter en N+1	= E+F 0,00	= K+L 0,00

		DEPENSES	RECETTES	SOLDE D'EXECUTION (1)
RESULTAT CUMULE	Section d'exploitation	= A+C+E 7 299 056,03	= G+I+K 9 788 509,84	2 489 453,81
	Section d'investissement	= B+D+F 2 145 832,89	= H+J+L 3 383 829,76	1 237 996,87
	TOTAL CUMULE	= A+B+C+D+E+F 9 444 888,92	= G+H+I+J+K+L 13 172 339,60	3 727 450,68

### DETAIL DES RESTES A REALISER

Chap.	Libellé	Dépenses engagées non mandatées	Titres restant à émettre
<b>TOTAL DE LA SECTION D'EXPLOITATION</b>		E 0,00	K 0,00
011	Charges à caractère général	0,00	
012	Charges de personnel, frais assimilés	0,00	
014	Atténuations de produits	0,00	
65	Autres charges de gestion courante	0,00	
66	Charges financières	0,00	
67	Charges exceptionnelles	0,00	
69	Impôts sur les bénéfices et assimilés	0,00	
70	Ventes produits fabriqués, prestations		0,00
73	Produits issus de la fiscalité		0,00
74	Subventions d'exploitation		0,00
75	Autres produits de gestion courante		0,00
013	Atténuations de charges		0,00
76	Produits financiers		0,00
77	Produits exceptionnels		0,00
<b>TOTAL DE LA SECTION D'INVESTISSEMENT</b>		F 0,00	L 0,00
10	Dotations, fonds divers et réserves	0,00	0,00

Chap.	Libellé	Dépenses engagées mandatées	
13	Subventions d'investissement	0,00	0,00
16	Emprunts et dettes assimilées	0,00	0,00
18	Compte de liaison : affectat° (BA,régie) (6)	0,00	0,00
20	Immobilisations incorporelles	0,00	0,00
21	Immobilisations corporelles	0,00	0,00
22	Immobilisations reçues en affectation (5)	0,00	0,00
23	Immobilisations en cours	0,00	0,00
317	Opération d'équipement n° 317	0,00	
911	Opération d'équipement n° 911	0,00	
916	Opération d'équipement n° 916	0,00	
26	Participat° et créances rattachées	0,00	0,00
27	Autres immobilisations financières	0,00	0,00
45810301	Opération pour compte de tiers n° 0301 - BHNS BONNE COMOA VETRAZ (3)	0,00	0,00
45810303	Opération pour compte de tiers n° 0303 - BHNS BONNE COMOA CRANVES-SALES (3)	0,00	0,00
45820301	Opération pour compte de tiers n° 0301 - BHNS BONNE COMOA VETRAZ (3)	0,00	0,00
45820303	Opération pour compte de tiers n° 0303 - BHNS BONNE COMOA CRANVES-SALES (3)	0,00	0,00

(1) Indiquer le signe – si les dépenses sont supérieures aux recettes, et + si les recettes sont supérieures aux dépenses.

(2) Les restes à réaliser de la section d'exploitation correspondent en dépenses, aux dépenses engagées non mandatées et non rattachées telles qu'elles ressortent de la comptabilité des engagements et en recettes, aux recettes certaines n'ayant pas donné lieu à l'émission d'un titre et non rattachées (R. 2311-11 du CGCT).

Les restes à réaliser de la section d'investissement correspondent en dépenses, aux dépenses engagées non mandatées au 31/12 de l'exercice précédent telles qu'elles ressortent de la comptabilité des engagements et aux recettes certaines n'ayant pas donné lieu à l'émission d'un titre au 31/12 de l'exercice précédent (R. 2311-11 du CGCT).

(3) Le chapitre 45 doit être détaillé conformément au plan de comptes, tant en recettes qu'en dépenses.

## II – PRESENTATION GENERALE DU COMPTE ADMINISTRATIF

### SECTION D'EXPLOITATION – CHAPITRES

#### DEPENSES D'EXPLOITATION

Chap.	Libellé	Crédits ouverts (BP+DM+RAR N-1)	Crédits employés (ou restant à employer)			Crédits annulés (1)
			Mandats émis	Charges rattachées	Restes à réaliser au 31/12	
011	Charges à caractère général	13 173 906,00	5 576 518,49	0,00	0,00	7 597 387,51
012	Charges de personnel, frais assimilés	13 740,00	0,00	0,00	0,00	13 740,00
014	Atténuations de produits	5 000,00	3 395,03	0,00	0,00	1 604,97
65	Autres charges de gestion courante	166 907,00	44 360,39	0,00	0,00	122 546,61
<b>Total des dépenses de gestion courante</b>		<b>13 359 553,00</b>	<b>5 624 273,91</b>	<b>0,00</b>	<b>0,00</b>	<b>7 735 279,09</b>
66	Charges financières	181 840,00	92 458,35	0,00	0,00	89 381,65
67	Charges exceptionnelles	5 000,00	0,00	0,00	0,00	5 000,00
68	Dotations aux provisions et dépréciat°(2)	0,00	0,00			0,00
69	Impôts sur les bénéfices et assimilés(3)	0,00	0,00	0,00	0,00	0,00
022	Dépenses imprévues	0,00				
<b>Total des dépenses réelles d'exploitation</b>		<b>13 546 393,00</b>	<b>5 716 732,26</b>	<b>0,00</b>	<b>0,00</b>	<b>7 829 660,74</b>
023	Virement à la section d'investissement	0,00				
042	Opérat° ordre transfert entre sections	1 640 000,00	1 582 323,77			57 676,23
043	Opérat° ordre intérieur de la section	0,00	0,00			0,00
<b>Total des dépenses d'ordre d'exploitation</b>		<b>1 640 000,00</b>	<b>1 582 323,77</b>			<b>57 676,23</b>
<b>TOTAL</b>		<b>15 186 393,00</b>	<b>7 299 056,03</b>	<b>0,00</b>	<b>0,00</b>	<b>7 887 336,97</b>
<b>Pour information</b>		<b>0,00</b>				
<b>D 002 Déficit d'exploitation reporté de N-1</b>						

#### RECETTES D'EXPLOITATION

Chap.	Libellé	Crédits ouverts (BP+DM+RAR N-1)	Crédits employés (ou restant à employer)			Crédits annulés
			Titres émis	Prod. rattachées	Restes à réaliser au 31/12	
013	Atténuations de charges	0,00	0,00	0,00	0,00	0,00
70	Ventes produits fabriqués, prestations	3 340 000,00	1 702 455,49	0,00	0,00	1 637 544,51
73	Produits issus de la fiscalité(4)	5 955 000,00	3 014 842,33	0,00	0,00	2 940 157,67
74	Subventions d'exploitation	5 119 905,42	4 253 309,88	0,00	0,00	866 595,54
75	Autres produits de gestion courante	0,00	0,00	0,00	0,00	0,00
<b>Total des recettes de gestion courante</b>		<b>14 414 905,42</b>	<b>8 970 607,70</b>	<b>0,00</b>	<b>0,00</b>	<b>5 444 297,72</b>
76	Produits financiers	0,00	0,00	0,00	0,00	0,00
77	Produits exceptionnels	0,00	59 725,56	0,00	0,00	-59 725,56
78	Reprises sur provisions et dépréciations (2)	0,00	0,00			0,00
<b>Total des recettes réelles d'exploitation</b>		<b>14 414 905,42</b>	<b>9 030 333,26</b>	<b>0,00</b>	<b>0,00</b>	<b>5 384 572,16</b>
042	Opérat° ordre transfert entre sections	45 000,00	31 689,00			13 311,00
043	Opérat° ordre intérieur de la section	0,00	0,00			0,00
<b>Total des recettes d'ordre d'exploitation</b>		<b>45 000,00</b>	<b>31 689,00</b>			<b>13 311,00</b>
<b>TOTAL</b>		<b>14 459 905,42</b>	<b>9 062 022,26</b>	<b>0,00</b>	<b>0,00</b>	<b>5 397 883,16</b>
<b>Pour information</b>		<b>726 487,58</b>				
<b>R 002 Excédent d'exploitation reporté de N-1</b>						

(1) Les crédits annulés correspondent aux crédits ouverts desquels il convient de soustraire les crédits employés.

(2) Si la régie applique le régime des provisions semi-budgétaires, ainsi que pour la dotation aux dépréciations des stocks de fournitures et de marchandises, des créances et des valeurs mobilières de placement, aux dépréciations des comptes de tiers et aux dépréciations des comptes financiers.

(3) Ce chapitre n'existe pas en M. 49.

(4) Ce chapitre existe uniquement en M4, M41 et M43.

## II – PRESENTATION GENERALE DU COMPTE ADMINISTRATIF

## SECTION D'INVESTISSEMENT – CHAPITRES

A3

## DEPENSES D'INVESTISSEMENT

Chap.	Libellé	Crédits ouverts (BP+DM+RAR N-1)	Mandats émis	Restes à réaliser au 31/12	Crédits annulés (1)
20	Immobilisations incorporelles	85 221,00	7 730,00	0,00	77 491,00
21	Immobilisations corporelles	1 728 490,57	368 831,14	0,00	1 359 659,43
22	Immobilisations reçues en affectation	0,00	0,00	0,00	0,00
23	Immobilisations en cours	263 008,46	8 695,23	0,00	254 313,23
	Total des opérations d'équipement	6 510 172,00	757 851,17	0,00	5 752 320,83
	<b>Total des dépenses d'équipement</b>	<b>8 586 892,03</b>	<b>1 143 107,54</b>	<b>0,00</b>	<b>7 443 784,49</b>
10	Dotations, fonds divers et réserves	0,00	0,00	0,00	0,00
13	Subventions d'investissement	0,00	0,00	0,00	0,00
16	Emprunts et dettes assimilées	622 860,00	363 140,46	0,00	259 719,54
18	Compte de liaison : affectat° (BA,régie) (3)	0,00	0,00	0,00	0,00
26	Participat° et créances rattachées	0,00	0,00	0,00	0,00
27	Autres immobilisations financières	0,00	0,00	0,00	0,00
020	Dépenses imprévues	0,00			
	<b>Total des dépenses financières</b>	<b>622 860,00</b>	<b>363 140,46</b>	<b>0,00</b>	<b>259 719,54</b>
45...	<b>Total des opérations pour compte de tiers (4)</b>	<b>96 000,00</b>	<b>0,00</b>	<b>0,00</b>	<b>96 000,00</b>
	<b>Total des dépenses réelles d'investissement</b>	<b>9 305 752,03</b>	<b>1 506 248,00</b>	<b>0,00</b>	<b>7 799 504,03</b>
040	Opérat° ordre transfert entre sections (2)	45 000,00	31 689,00		13 311,00
041	Opérations patrimoniales (2)	4 512 000,00	607 895,89		3 904 104,11
	<b>Total des dépenses d'ordre d'investissement</b>	<b>4 557 000,00</b>	<b>639 584,89</b>		<b>3 917 415,11</b>
	<b>TOTAL</b>	<b>13 862 752,03</b>	<b>2 145 832,89</b>	<b>0,00</b>	<b>11 716 919,14</b>
	<b>Pour information</b>	<b>0,00</b>			
	<b>D 001 Solde d'exécution négatif reporté de N-1</b>				

## RECETTES D'INVESTISSEMENT

Chap.	Libellé	Crédits ouverts (BP+DM+RAR N-1)	Titres émis	Restes à réaliser au 31/12	Crédits annulés
13	Subventions d'investissement	6 575 511,41	450 000,00	0,00	6 125 511,41
16	Emprunts et dettes assimilées (hors 165)	610 562,03	621 434,31	0,00	-10 872,28
20	Immobilisations incorporelles	0,00	0,00	0,00	0,00
21	Immobilisations corporelles	0,00	0,00	0,00	0,00
22	Immobilisations reçues en affectation	0,00	0,00	0,00	0,00
23	Immobilisations en cours	0,00	0,00	0,00	0,00
	<b>Total des recettes d'équipement</b>	<b>7 186 073,44</b>	<b>1 071 434,31</b>	<b>0,00</b>	<b>6 114 639,13</b>
10	Dotations, fonds divers et réserves	0,00	0,00	0,00	0,00
106	Réserves (5)	0,00	0,00	0,00	0,00
165	Dépôts et cautionnements reçus	0,00	0,00	0,00	0,00
18	Compte de liaison : affectat° (BA,régie)(3)	0,00	0,00	0,00	0,00
26	Participat° et créances rattachées	0,00	0,00	0,00	0,00
27	Autres immobilisations financières	422 000,00	0,00	0,00	422 000,00
	<b>Total des recettes financières</b>	<b>422 000,00</b>	<b>0,00</b>	<b>0,00</b>	<b>422 000,00</b>
45...	<b>Total des opérations pour le compte de tiers (4)</b>	<b>96 000,00</b>	<b>0,00</b>	<b>0,00</b>	<b>96 000,00</b>
	<b>Total des recettes réelles d'investissement</b>	<b>7 704 073,44</b>	<b>1 071 434,31</b>	<b>0,00</b>	<b>6 632 639,13</b>
021	Virement de la section d'exploitation (2)	0,00			
040	Opérat° ordre transfert entre sections (2)	1 640 000,00	1 582 323,77		57 676,23
041	Opérations patrimoniales (2)	4 512 000,00	723 393,09		3 788 606,91
	<b>Total des recettes d'ordre d'investissement</b>	<b>6 152 000,00</b>	<b>2 305 716,86</b>		<b>3 846 283,14</b>
	<b>TOTAL</b>	<b>13 856 073,44</b>	<b>3 377 151,17</b>	<b>0,00</b>	<b>10 478 922,27</b>

Chap.	Libellé	Crédits ouverts (BP+DM+RAR N-1)	Titres émis		
	<b>Pour information</b>	<b>6 678,59</b>			
	<b>R 001 Solde d'exécution positif reporté de N-1</b>				

(1) Les crédits annulés correspondent aux crédits ouverts auxquels il convient de soustraire les crédits employés.

(2) DE 023 = RI 021 ; DI 040 = RE 042 ; RI 040 = DE 042 ; DI 041 = RI 041 ; DE 043 = RE 043.

(3) A servir uniquement, en dépense, lorsque la régie effectue une dotation initiale en espèces au profit d'un service public non personnalisé qu'elle crée et, en recettes, lorsque le service non personnalisé reçoit une dotation en espèces de la part de sa collectivité de rattachement.

(4) Seul le total des opérations réelles pour compte de tiers figure sur cet état (voir le détail Annexe IV A7).

(5) Le compte 106 n'est pas un chapitre mais un article du chapitre 10.



## II – PRESENTATION GENERALE DU COMPTE ADMINISTRATIF

## BALANCE GENERALE DU BUDGET

## 1 – MANDATS EMIS (y compris sur les restes à réaliser N-1)

	EXPLOITATION	Opérations réelles (1)	Opérations d'ordre (2)	TOTAL
011	Charges à caractère général	5 576 518,49		5 576 518,49
012	Charges de personnel, frais assimilés	0,00		0,00
014	Atténuations de produits	3 395,03		3 395,03
60	<i>Achats et variation des stocks (3)</i>		0,00	0,00
65	Autres charges de gestion courante	44 360,39		44 360,39
66	Charges financières	92 458,35	0,00	92 458,35
67	Charges exceptionnelles	0,00	0,00	0,00
68	Dot. Amortist, dépréciat°, provisions	0,00	1 582 323,77	1 582 323,77
69	Impôts sur les bénéfiques et assimilés(4)	0,00		0,00
71	<i>Production stockée (ou déstockage) (3)</i>		0,00	0,00
	<b>Dépenses d'exploitation – Total</b>	<b>5 716 732,26</b>	<b>1 582 323,77</b>	<b>7 299 056,03</b>

+

D 002 DEFICIT D'EXPLOITATION REPORTE DE N-1

0,00

=

TOTAL DES DEPENSES D'EXPLOITATION CUMULEES

7 299 056,03

	INVESTISSEMENT	Opérations réelles (1)	Opérations d'ordre (2)	TOTAL
10	Dotations, fonds divers et réserves	0,00	0,00	0,00
13	Subventions d'investissement reçues	0,00	31 689,00	31 689,00
14	<i>Prov. Réglementées, amort. dérogatoires</i>		0,00	0,00
15	<i>Provisions pour risques et charges (5)</i>		0,00	0,00
16	Emprunts et dettes assimilées (sauf 1688 non budgétaire)	363 140,46	0,00	363 140,46
18	Compte de liaison : affectat° (BA,régie)	0,00		0,00
	Total des opérations d'équipement	757 851,17		757 851,17
20	Immobilisations incorporelles (6)	7 730,00	0,00	7 730,00
21	Immobilisations corporelles (6)	368 831,14	0,00	368 831,14
22	Immobilisations reçues en affectation (6)	0,00	0,00	0,00
23	Immobilisations en cours (6)	8 695,23	577 486,13	586 181,36
26	Participations et créances rattachées	0,00	0,00	0,00
27	Autres immobilisations financières	0,00	0,00	0,00
28	<i>Amortissement des immobilisations(reprises)</i>		0,00	0,00
29	<i>Dépréciation des immobilisations</i>		0,00	0,00
39	<i>Dépréciat° des stocks et en-cours</i>		0,00	0,00
45...	Total des opérations pour compte de tiers (7)	0,00	30 409,76	30 409,76
481	<i>Charges à répartir plusieurs exercices</i>		0,00	0,00
3...	Stocks	0,00	0,00	0,00
	<b>Dépenses d'investissement –Total</b>	<b>1 506 248,00</b>	<b>639 584,89</b>	<b>2 145 832,89</b>

+

D 001 SOLDE D'EXECUTION NEGATIF REPORTE N-1

0,00

=

TOTAL DES DEPENSES D'INVESTISSEMENT CUMULEE

2 145 832,89

(1) Y compris les opérations relatives au rattachement des charges et des produits et les opérations d'ordre semi-budgétaires.

(2) Voir liste des opérations d'ordre.

(3) Permet de retracer les variations de stocks (sauf stocks de marchandises et de fournitures).

(4) Ce chapitre n'existe pas en M. 49.

(5) Si la régie applique le régime des provisions budgétaires.

(6) Hors chapitres « opérations d'équipement ».

(7) Seul le total des opérations pour compte de tiers figure sur cet état (voir le détail Annexe IV A7).

**II – PRESENTATION GENERALE DU COMPTE ADMINISTRATIF****BALANCE GENERALE DU BUDGET****2 – Titres émis (y compris sur les restes à réaliser N-1)**

	EXPLOITATION	Opérations réelles (1)	Opérations d'ordre (2)	TOTAL
013	Atténuations de charges	0,00		0,00
60	Achats et variation des stocks (3)		0,00	0,00
70	Ventes produits fabriqués, prestations	1 702 455,49		1 702 455,49
71	Production stockée (ou déstockage)(3)		0,00	0,00
72	Production immobilisée		0,00	0,00
73	Produits issus de la fiscalité(7)	3 014 842,33		3 014 842,33
74	Subventions d'exploitation	4 253 309,88		4 253 309,88
75	Autres produits de gestion courante	0,00		0,00
76	Produits financiers	0,00	0,00	0,00
77	Produits exceptionnels	59 725,56	31 689,00	91 414,56
78	Reprise amort., dépréciat° et provisions	0,00	0,00	0,00
79	Transferts de charges		0,00	0,00
	<b>Recettes d'exploitation – Total</b>	<b>9 030 333,26</b>	<b>31 689,00</b>	<b>9 062 022,26</b>

+

<b>R 002 EXCEDENT D'EXPLOITATION REPORTE DE N-1</b>	<b>726 487,58</b>
---	-------------------

=

<b>TOTAL DES RECETTES D'EXPLOITATION CUMULEES</b>	<b>9 788 509,84</b>
---	---------------------

	INVESTISSEMENT	Opérations réelles (1)	Opérations d'ordre (2)	TOTAL
10	Dotations, fonds divers et réserves (sauf 106)	0,00	0,00	0,00
13	Subventions d'investissement reçues	450 000,00	0,00	450 000,00
14	Prov. Réglementées, amort. dérogatoires		0,00	0,00
15	Provisions pour risques et charges (4)		0,00	0,00
16	Emprunts et dettes assimilées (sauf 1688 non budgétaire)	621 434,31	0,00	621 434,31
18	Comptes liaison : affectat° BA, régies	0,00		0,00
20	Immobilisations incorporelles(5)	0,00	0,00	0,00
21	Immobilisations corporelles(5)	0,00	30 409,76	30 409,76
22	Immobilisations reçues en affectation(5)	0,00	0,00	0,00
23	Immobilisations en cours(5)	0,00	692 983,33	692 983,33
26	Participations et créances rattachées	0,00	0,00	0,00
27	Autres immobilisations financières	0,00	0,00	0,00
28	Amortissement des immobilisations		1 582 323,77	1 582 323,77
29	Dépréciation des immobilisations (4)		0,00	0,00
39	Dépréciat° des stocks et en-cours (4)		0,00	0,00
45...	Opérations pour compte de tiers (6)	0,00	0,00	0,00
481	Charges à répartir plusieurs exercices		0,00	0,00
491	Dépréciations des comptes de clients		0,00	0,00
3...	Stocks	0,00	0,00	0,00
	<b>Recettes d'investissement – Total</b>	<b>1 071 434,31</b>	<b>2 305 716,86</b>	<b>3 377 151,17</b>

+

<b>R 001 SOLDE D'EXECUTION POSITIF REPORTE DE N-1</b>	<b>6 678,59</b>
---	-----------------

+

<b>AFFECTATION AUX COMPTES 106</b>	<b>0,00</b>
------------------------------------	-------------

=

<b>TOTAL DES RECETTES D'INVESTISSEMENT CUMULEES</b>	<b>3 383 829,76</b>
---	---------------------

(1) Y compris les opérations relatives au rattachement des charges et des produits et les opérations d'ordre semi-budgétaires.

(2) Voir liste des opérations d'ordre.

(3) Permet de retracer les variations de stocks (sauf stocks de marchandises et de fournitures).

(4) Si la régie applique le régime des provisions budgétaires.

(5) Hors chapitres « opérations d'équipement ».

(6) Seul le total des opérations pour compte de tiers figure sur cet état (voir le détail Annexe IV A7).

(7) Ce chapitre existe uniquement en M. 4, en M. 41 et en M. 43.

Envoyé en préfecture le 21/10/2025

Reçu en préfecture le 21/10/2025

Publié le 22/10/2025



ID : 074-200011773-20251016-CC\_2025\_0129-DE



### III – VOTE DU COMPTE ADMINISTRATIF

#### SECTION D'EXPLOITATION – DETAIL DES DEPENSES

Chap/ art (1)	Libellé (1)	Crédits ouverts (BP+DM+RAR N-1)	Crédits employés (ou restant à employer)			Crédits annulés
			Mandats émis	Charges rattachées	Restes à réaliser au 31/12	
<b>011</b>	<b>Charges à caractère général (2) (3)</b>	<b>13 173 906,00</b>	<b>5 576 518,49</b>	<b>0,00</b>	<b>0,00</b>	<b>7 597 387,51</b>
60211	Achat de carburant	1 000,00	0,00	0,00	0,00	1 000,00
6061	Fournitures non stockables (eau, énergie)	1 400,00	0,00	0,00	0,00	1 400,00
6063	Fournitures entretien et petit équipt	3 500,00	0,00	0,00	0,00	3 500,00
6068	Autres matières et fournitures	5 600,00	36,67	0,00	0,00	5 563,33
611	Sous-traitance générale	12 876 094,00	5 523 000,88	0,00	0,00	7 353 093,12
6135	Locations mobilières	10 500,00	10 712,64	0,00	0,00	-212,64
61521	Entretien, réparations bâtiments publics	200,00	0,00	0,00	0,00	200,00
61528	Entretien, réparation autres biens immob.	24 500,00	445,22	0,00	0,00	24 054,78
61558	Entretien autres biens mobiliers	4 000,00	0,00	0,00	0,00	4 000,00
6156	Maintenance	36 000,00	23 360,87	0,00	0,00	12 639,13
6161	Multirisques	3 500,00	3 500,00	0,00	0,00	0,00
617	Etudes et recherches	34 000,00	5 797,64	0,00	0,00	28 202,36
6231	Annonces et insertions	6 800,00	0,00	0,00	0,00	6 800,00
6236	Catalogues et imprimés	3 000,00	763,00	0,00	0,00	2 237,00
6238	Divers	6 000,00	2 905,64	0,00	0,00	3 094,36
6261	Frais d'affranchissement	100,00	0,00	0,00	0,00	100,00
6262	Frais de télécommunications	7 000,00	5 995,93	0,00	0,00	1 004,07
6281	Concours divers (cotisations)	4 602,00	0,00	0,00	0,00	4 602,00
62871	Remb. frais à la coll. de rattachement	143 000,00	0,00	0,00	0,00	143 000,00
6288	Autres	500,00	0,00	0,00	0,00	500,00
63512	Taxes foncières	110,00	0,00	0,00	0,00	110,00
6354	Droits d'enregistrement et de timbre	1 000,00	0,00	0,00	0,00	1 000,00
637	Autres impôts, taxes (autres organismes)	1 500,00	0,00	0,00	0,00	1 500,00
<b>012</b>	<b>Charges de personnel, frais assimilés</b>	<b>13 740,00</b>	<b>0,00</b>	<b>0,00</b>	<b>0,00</b>	<b>13 740,00</b>
6215	Personnel affecté par CL de rattachement	13 740,00	0,00	0,00	0,00	13 740,00
<b>014</b>	<b>Atténuations de produits (4)</b>	<b>5 000,00</b>	<b>3 395,03</b>	<b>0,00</b>	<b>0,00</b>	<b>1 604,97</b>
739	Restitut° taxe Versement mobilité	5 000,00	3 395,03	0,00	0,00	1 604,97
<b>65</b>	<b>Autres charges de gestion courante</b>	<b>166 907,00</b>	<b>44 360,39</b>	<b>0,00</b>	<b>0,00</b>	<b>122 546,61</b>
65712	Subv. équipt Régions	13 116,00	0,00	0,00	0,00	13 116,00
65732	Subv. exploitat° Régions	20 791,00	0,00	0,00	0,00	20 791,00
65734	Subv. exploitat° Communes	55 000,00	222,24	0,00	0,00	54 777,76
65738	Subv. exploitat° autres organismes	78 000,00	44 137,83	0,00	0,00	33 862,17
6588	Autres ch. diverses de gestion courante	0,00	0,32	0,00	0,00	-0,32
<b>TOTAL DEPENSES DE GESTION DES SERVICES (a)</b> <b>= (011+012+014+65)</b>		<b>13 359 553,00</b>	<b>5 624 273,91</b>	<b>0,00</b>	<b>0,00</b>	<b>7 735 279,09</b>
<b>66</b>	<b>Charges financières (b) (5)</b>	<b>181 840,00</b>	<b>92 458,35</b>	<b>0,00</b>	<b>0,00</b>	<b>89 381,65</b>
66111	Intérêts réglés à l'échéance	184 000,00	103 717,37	0,00	0,00	80 282,63
66112	Intérêts - Rattachement des ICNE	-2 160,00	-11 259,02	0,00	0,00	9 099,02
<b>67</b>	<b>Charges exceptionnelles (c)</b>	<b>5 000,00</b>	<b>0,00</b>	<b>0,00</b>	<b>0,00</b>	<b>5 000,00</b>
6714	Intérêts moratoires	5 000,00	0,00	0,00	0,00	5 000,00
<b>68</b>	<b>Dotations aux provisions et dépréciat° (d) (6)</b>	<b>0,00</b>	<b>0,00</b>			<b>0,00</b>
<b>69</b>	<b>Impôts sur les bénéfiques et assimilés (e) (7)</b>	<b>0,00</b>	<b>0,00</b>	<b>0,00</b>	<b>0,00</b>	<b>0,00</b>
<b>022</b>	<b>Dépenses imprévues (f)</b>	<b>0,00</b>				
<b>TOTAL DES DEPENSES REELLES</b> <b>= a+b+c+d+e+f</b>		<b>13 546 393,00</b>	<b>5 716 732,26</b>	<b>0,00</b>	<b>0,00</b>	<b>7 829 660,74</b>
<b>023</b>	<b>Virement à la section d'investissement</b>	<b>0,00</b>				
<b>042</b>	<b>Opérat° ordre transfert entre sections (8)(9)</b>	<b>1 640 000,00</b>	<b>1 582 323,77</b>			<b>57 676,23</b>
6811	Dot. amort. Immos incorp. et corporelles	1 640 000,00	1 582 323,77			57 676,23
<b>TOTAL DES PRELEVEMENTS AU PROFIT DE LA SECTION D'INVESTISSEMENT</b>		<b>1 640 000,00</b>	<b>1 582 323,77</b>			<b>57 676,23</b>
<b>043</b>	<b>Opérat° ordre intérieur de la section (10)</b>	<b>0,00</b>	<b>0,00</b>			<b>0,00</b>
<b>TOTAL DES DEPENSES D'ORDRE</b>		<b>1 640 000,00</b>	<b>1 582 323,77</b>			<b>57 676,23</b>



Chap/ art (1)	Libellé (1)	Crédits ouverts (BP+DM+RAR N-1)	Crédits employés (0)			
			Mandats émis	Charges rattachées	réaliser au 31/12	annulés
	<b>TOTAL DES DEPENSES D'EXPLOITATION DE L'EXERCICE (= Total des opérations réelles et d'ordre)</b>	15 186 393,00	7 299 056,03	0,00	0,00	7 887 336,97
	<b>Pour information D 002 Déficit d'exploitation reporté de N-1</b>	0,00				

#### Détail du calcul des ICNE au compte 66112 (5)

Montant des ICNE de l'exercice	0,00
- Montant des ICNE de l'exercice N-1	11 259,02
= Différence ICNE N – ICNE N-1	-11 259,02

(1) Détailler les chapitres budgétaires par article conformément au plan de comptes utilisé par la régie.

(2) Le compte 621 est retracé au sein du chapitre 012.

(3) Le compte 634 est uniquement ouvert en M. 41.

(4) Le compte 739 est uniquement ouvert en M. 4 et en M. 43.

(5) Si le montant des ICNE de l'exercice est inférieur au montant de l'exercice N-1, le montant de l'article 66112 sera négatif.

(6) Si la régie applique le régime des provisions semi-budgétaires, ainsi que pour la dotation aux dépréciations des stocks de fournitures et de marchandises, des créances et des valeurs mobilières de placement, aux dépréciations des comptes de tiers et aux dépréciations des comptes financiers.

(7) Ce chapitre n'existe pas en M. 49.

(8) Cf. définitions du chapitre des opérations d'ordre, *DE 042 = RI 040*.

(9) Le compte 6815 peut figurer dans le détail du chapitre 042 si la régie applique le régime des provisions budgétaires.

(10) Chapitre destiné à retracer les opérations particulières telles que les opérations de stocks ou liées à la tenue d'un inventaire permanent simplifié.



### III – VOTE DU COMPTE ADMINISTRATIF

#### SECTION D'EXPLOITATION – DETAIL DES RECETTES

Chap/ art(1)	Libellé (1)	Crédits ouverts (BP+DM+RAR N-1)	Crédits employés (ou restant à employer)			Crédits annulés
			Titres émis	Produits rattachés	Restes à réaliser au 31/12	
<b>013</b>	<b>Atténuations de charges (2)</b>	<b>0,00</b>	<b>0,00</b>	<b>0,00</b>	<b>0,00</b>	<b>0,00</b>
<b>70</b>	<b>Ventes produits fabriqués, prestations</b>	<b>3 340 000,00</b>	<b>1 702 455,49</b>	<b>0,00</b>	<b>0,00</b>	<b>1 637 544,51</b>
7061	Transport de voyageur	3 250 000,00	1 604 981,49	0,00	0,00	1 645 018,51
7083	Locations diverses	90 000,00	97 474,00	0,00	0,00	-7 474,00
<b>73</b>	<b>Produits issus de la fiscalité (3)</b>	<b>5 955 000,00</b>	<b>3 014 842,33</b>	<b>0,00</b>	<b>0,00</b>	<b>2 940 157,67</b>
734	Versement de mobilité	5 955 000,00	3 014 842,33	0,00	0,00	2 940 157,67
<b>74</b>	<b>Subventions d'exploitation</b>	<b>5 119 905,42</b>	<b>4 253 309,88</b>	<b>0,00</b>	<b>0,00</b>	<b>866 595,54</b>
7471	Subv. exploitat° État	112 500,00	0,00	0,00	0,00	112 500,00
7472	Subv. exploitat° Régions	1 077 800,00	323 703,88	0,00	0,00	754 096,12
7475	Subv. exploitat° Groupements	3 929 605,42	3 929 606,00	0,00	0,00	-0,58
<b>75</b>	<b>Autres produits de gestion courante</b>	<b>0,00</b>	<b>0,00</b>	<b>0,00</b>	<b>0,00</b>	<b>0,00</b>
<b>TOTAL = RECETTES DE GESTION DES SERVICES (a) = 70+73+74+75+013</b>		<b>14 414 905,42</b>	<b>8 970 607,70</b>	<b>0,00</b>	<b>0,00</b>	<b>5 444 297,72</b>
<b>76</b>	<b>Produits financiers (b)</b>	<b>0,00</b>	<b>0,00</b>	<b>0,00</b>	<b>0,00</b>	<b>0,00</b>
<b>77</b>	<b>Produits exceptionnels (c)</b>	<b>0,00</b>	<b>59 725,56</b>	<b>0,00</b>	<b>0,00</b>	<b>-59 725,56</b>
7711	Dédits et pénalités perçus	0,00	354,52	0,00	0,00	-354,52
7718	Autres produits except. opérat° gestion	0,00	59 171,04	0,00	0,00	-59 171,04
775	Produits cessions d'éléments d'actif	0,00	200,00	0,00	0,00	-200,00
<b>78</b>	<b>Reprises sur provisions et dépréciations (d) (4)</b>	<b>0,00</b>	<b>0,00</b>			<b>0,00</b>
<b>TOTAL DES RECETTES REELLES =a+b+c+d</b>		<b>14 414 905,42</b>	<b>9 030 333,26</b>	<b>0,00</b>	<b>0,00</b>	<b>5 384 572,16</b>
<b>042</b>	<b>Opérat° ordre transfert entre sections (6)</b>	<b>45 000,00</b>	<b>31 689,00</b>			<b>13 311,00</b>
722	Immobilisations corporelles	5 000,00	0,00			5 000,00
777	Quote-part subv invest transf cpte résul	40 000,00	31 689,00			8 311,00
<b>043</b>	<b>Opérat° ordre intérieur de la section (5)</b>	<b>0,00</b>	<b>0,00</b>			<b>0,00</b>
<b>TOTAL DES RECETTES D'ORDRE</b>		<b>45 000,00</b>	<b>31 689,00</b>			<b>13 311,00</b>
<b>TOTAL DES RECETTES D'EXPLOITATION DE L'EXERCICE (=Total des opérations réelles et d'ordre)</b>		<b>14 459 905,42</b>	<b>9 062 022,26</b>	<b>0,00</b>	<b>0,00</b>	<b>5 397 883,16</b>
<b>Pour information R 002 Excédent d'exploitation reporté de N-1</b>		<b>726 487,58</b>				

#### Détail du calcul des ICNE au compte 7622

Montant des ICNE de l'exercice	0,00
- Montant des ICNE de l'exercice N-1	0,00
= Différence ICNE N – ICNE N-1	0,00

(1) Détailler les chapitres budgétaires par article conformément au plan de comptes utilisé par la régie.

(2) L'article 699 n'existe pas en M. 49.

(3) Ce chapitre existe uniquement en M. 4, M. 41 et M. 43.

(4) Si la régie applique le régime des provisions semi-budgétaires, ainsi que pour la dotation aux dépréciations des stocks de fournitures et de marchandises, des créances et des valeurs mobilières de placement, aux dépréciations des comptes de tiers et aux dépréciations des comptes financiers.

(5) Cf. Définitions du chapitre des opérations d'ordre, RE 042 = DI 040, RE 043=DE 043.

(6) Le compte 7815 peut figurer dans le détail du chapitre 042 si la régie a opté pour les provisions budgétaires.

### III – VOTE DU COMPTE ADMINISTRATIF

#### SECTION D'INVESTISSEMENT – DETAIL DES DEPENSES

Chap/ art (1)	Libellé (1)	Crédits ouverts (BP+DM+RAR N-1)	Mandats émis	Restes à réaliser au 31/12	Crédits annulés (2)
<b>20</b>	<b>Immobilisations incorporelles (hors opérations)</b>	<b>85 221,00</b>	<b>7 730,00</b>	<b>0,00</b>	<b>77 491,00</b>
2031	Frais d'études	47 700,00	7 730,00	0,00	39 970,00
2033	Frais d'insertion	800,00	0,00	0,00	800,00
2051	Concessions et droits assimilés	36 721,00	0,00	0,00	36 721,00
<b>21</b>	<b>Immobilisations corporelles (hors opérations)</b>	<b>1 728 490,57</b>	<b>368 831,14</b>	<b>0,00</b>	<b>1 359 659,43</b>
2111	Terrains nus	31 083,00	36,00	0,00	31 047,00
2128	Aménagement Autres terrains	65 604,00	0,00	0,00	65 604,00
2135	Installations générales, agencements	331 050,00	150 192,52	0,00	180 857,48
2145	Construct° sol autrui - Installat° généré.	77 824,61	19 226,38	0,00	58 598,23
2155	Outils industriel	6 000,00	0,00	0,00	6 000,00
2156	Matériel de transport d'exploitation	415 587,16	0,00	0,00	415 587,16
2158	Autres	303 972,52	0,00	0,00	303 972,52
2181	Installat° générales, agencements	308 069,29	147 170,28	0,00	160 899,01
2182	Matériel de transport	36 000,00	0,00	0,00	36 000,00
2183	Matériel de bureau et informatique	153 299,99	52 205,96	0,00	101 094,03
<b>22</b>	<b>Immobilisations reçues en affectation (hors opérations)</b>	<b>0,00</b>	<b>0,00</b>	<b>0,00</b>	<b>0,00</b>
<b>23</b>	<b>Immobilisations en cours (hors opérations)</b>	<b>263 008,46</b>	<b>8 695,23</b>	<b>0,00</b>	<b>254 313,23</b>
2313	Constructions	18 932,65	0,00	0,00	18 932,65
2315	Installat°, matériel et outillage techni	244 075,81	8 695,23	0,00	235 380,58
<b>317</b>	<b>Opération d'équipement n° 317 (3)</b>	<b>2 844 292,00</b>	<b>60 090,65</b>	<b>0,00</b>	<b>2 784 201,35</b>
<b>911</b>	<b>Opération d'équipement n° 911 (3)</b>	<b>0,00</b>	<b>0,00</b>	<b>0,00</b>	<b>0,00</b>
<b>916</b>	<b>Opération d'équipement n° 916 (3)</b>	<b>3 665 880,00</b>	<b>697 760,52</b>	<b>0,00</b>	<b>2 968 119,48</b>
<b>Total des dépenses d'équipement</b>		<b>8 586 892,03</b>	<b>1 143 107,54</b>	<b>0,00</b>	<b>7 443 784,49</b>
<b>10</b>	<b>Dotations, fonds divers et réserves</b>	<b>0,00</b>	<b>0,00</b>	<b>0,00</b>	<b>0,00</b>
<b>13</b>	<b>Subventions d'investissement</b>	<b>0,00</b>	<b>0,00</b>	<b>0,00</b>	<b>0,00</b>
<b>16</b>	<b>Emprunts et dettes assimilées</b>	<b>622 860,00</b>	<b>363 140,46</b>	<b>0,00</b>	<b>259 719,54</b>
1641	Emprunts en euros	600 450,00	319 297,37	0,00	281 152,63
16871	Rembours. emprunts coll. rattachement	22 410,00	43 843,09	0,00	-21 433,09
<b>18</b>	<b>Compte de liaison : affectat° (BA,régie)</b>	<b>0,00</b>	<b>0,00</b>	<b>0,00</b>	<b>0,00</b>
<b>26</b>	<b>Participat° et créances rattachées</b>	<b>0,00</b>	<b>0,00</b>	<b>0,00</b>	<b>0,00</b>
<b>27</b>	<b>Autres immobilisations financières</b>	<b>0,00</b>	<b>0,00</b>	<b>0,00</b>	<b>0,00</b>
<b>020</b>	<b>Dépenses imprévues</b>	<b>0,00</b>			
<b>Total des dépenses financières</b>		<b>622 860,00</b>	<b>363 140,46</b>	<b>0,00</b>	<b>259 719,54</b>
45810301	BHNS BONNE COMOIA VETRAZ (4)	48 000,00	0,00	0,00	48 000,00
45810303	BHNS BONNE COMOIA CRANVES-SALES (4)	48 000,00	0,00	0,00	48 000,00
<b>Total des dépenses d'opérations pour compte de tiers</b>		<b>96 000,00</b>	<b>0,00</b>	<b>0,00</b>	<b>96 000,00</b>
<b>TOTAL DEPENSES REELLES</b>		<b>9 305 752,03</b>	<b>1 506 248,00</b>	<b>0,00</b>	<b>7 799 504,03</b>
<b>040</b>	<b>Opérat° ordre transfert entre sections (5)</b>	<b>45 000,00</b>	<b>31 689,00</b>		<b>13 311,00</b>
	<b>Reprises sur autofinancement antérieur(6)</b>	<b>40 000,00</b>	<b>31 689,00</b>		<b>8 311,00</b>
13911	Sub. équipt opte résult. Etat	40 000,00	31 689,00		8 311,00
	<b>Charges transférées</b>	<b>5 000,00</b>	<b>0,00</b>		<b>5 000,00</b>
2135	Installations générales, agencements	5 000,00	0,00		5 000,00
<b>041</b>	<b>Opérations patrimoniales (7)</b>	<b>4 512 000,00</b>	<b>607 895,89</b>		<b>3 904 104,11</b>
2313	Constructions	2 000 000,00	577 486,13		1 422 513,87
2315	Installat°, matériel et outillage techni	2 512 000,00	0,00		2 512 000,00
45811	BHNS CO MOA ANNEMASSE	0,00	30 409,76		-30 409,76
<b>TOTAL DEPENSES D'ORDRE</b>		<b>4 557 000,00</b>	<b>639 584,89</b>		<b>3 917 415,11</b>
<b>TOTAL DES DEPENSES D'INVESTISSEMENT DE L'EXERCICE (= Total des dépenses réelles et d'ordre)</b>		<b>13 862 752,03</b>	<b>2 145 832,89</b>	<b>0,00</b>	<b>11 716 919,14</b>
<b>Pour information</b>		<b>0,00</b>			
<b>D 001 Solde d'exécution négatif reporté de N-1</b>					

- (1) Détailler les chapitres budgétaires par article conformément au plan de comptes utilisé par la régie.
- (2) Les crédits annulés correspondent aux crédits ouverts auxquels il convient de soustraire les mandats émis et les restes à réaliser.
- (3) Voir état III B3 pour le détail des opérations d'équipement.
- (4) Voir annexe IV A7 pour le détail des opérations pour compte de tiers.
- (5) Cf. définitions du chapitre des opérations d'ordre, *DI 040 = RE 042*.
- (6) Les comptes 15..2 peuvent figurer dans le détail des reprises sur autofinancement antérieur si la régie applique le régime des provisions budgétaires.
- (7) Cf. définitions du chapitre des opérations d'ordre, *DI 041 = RI 041*.



### III – VOTE DU COMPTE ADMINISTRATIF

#### SECTION D'INVESTISSEMENT – DETAIL DES RECETTES

Chap/ art (1)	Libellé (1)	Crédits ouverts (BP+DM+RAR N-1)	Titres émis	Restes à réaliser au 31/12	Crédits annulés (2)
<b>13</b>	<b>Subventions d'investissement</b>	<b>6 575 511,41</b>	<b>450 000,00</b>	<b>0,00</b>	<b>6 125 511,41</b>
1311	Subv. équipt Etat et établ. Nationaux	865 925,00	0,00	0,00	865 925,00
1312	Subv. équipt Régions	404 482,41	0,00	0,00	404 482,41
1313	Subv. équipt Départements	4 305 104,00	450 000,00	0,00	3 855 104,00
13188	des tiers	1 000 000,00	0,00	0,00	1 000 000,00
<b>16</b>	<b>Emprunts et dettes assimilées(hors 165)</b>	<b>610 562,03</b>	<b>621 434,31</b>	<b>0,00</b>	<b>-10 872,28</b>
1641	Emprunts en euros	610 562,03	621 434,31	0,00	-10 872,28
<b>20</b>	<b>Immobilisations incorporelles</b>	<b>0,00</b>	<b>0,00</b>	<b>0,00</b>	<b>0,00</b>
<b>21</b>	<b>Immobilisations corporelles</b>	<b>0,00</b>	<b>0,00</b>	<b>0,00</b>	<b>0,00</b>
<b>22</b>	<b>Immobilisations reçues en affectation</b>	<b>0,00</b>	<b>0,00</b>	<b>0,00</b>	<b>0,00</b>
<b>23</b>	<b>Immobilisations en cours</b>	<b>0,00</b>	<b>0,00</b>	<b>0,00</b>	<b>0,00</b>
<b>Total des recettes d'équipement</b>		<b>7 186 073,44</b>	<b>1 071 434,31</b>	<b>0,00</b>	<b>6 114 639,13</b>
<b>10</b>	<b>Dotations, fonds divers et réserves</b>	<b>0,00</b>	<b>0,00</b>	<b>0,00</b>	<b>0,00</b>
<b>165</b>	<b>Dépôts et cautionnements reçus</b>	<b>0,00</b>	<b>0,00</b>	<b>0,00</b>	<b>0,00</b>
<b>18</b>	<b>Compte de liaison : affectat° (BA,régie)</b>	<b>0,00</b>	<b>0,00</b>	<b>0,00</b>	<b>0,00</b>
<b>26</b>	<b>Participat° et créances rattachées</b>	<b>0,00</b>	<b>0,00</b>	<b>0,00</b>	<b>0,00</b>
<b>27</b>	<b>Autres immobilisations financières</b>	<b>422 000,00</b>	<b>0,00</b>	<b>0,00</b>	<b>422 000,00</b>
275	Dépôts et cautionnements versés	422 000,00	0,00	0,00	422 000,00
<b>Total des recettes financières</b>		<b>422 000,00</b>	<b>0,00</b>	<b>0,00</b>	<b>422 000,00</b>
45820301	BHNS BONNE COMOIA VETRAZ (3)	48 000,00	0,00	0,00	48 000,00
45820303	BHNS BONNE COMOIA CRANVES-SALES (3)	48 000,00	0,00	0,00	48 000,00
<b>Total des recettes d'opérations pour compte de tiers</b>		<b>96 000,00</b>	<b>0,00</b>	<b>0,00</b>	<b>96 000,00</b>
<b>TOTAL DES RECETTES REELLES</b>		<b>7 704 073,44</b>	<b>1 071 434,31</b>	<b>0,00</b>	<b>6 632 639,13</b>
<b>021</b>	<b>Virement de la section d'exploitation</b>	<b>0,00</b>			
<b>040</b>	<b>Opérat° ordre transfert entre sections (4)(5)</b>	<b>1 640 000,00</b>	<b>1 582 323,77</b>		<b>57 676,23</b>
28031	Frais d'études	0,00	70,00		-70,00
2805	Licences, logiciels, droits similaires	0,00	9 658,25		-9 658,25
28131	Bâtiments	0,00	38 443,41		-38 443,41
28135	Installations générales, agencements, ..	0,00	12 711,02		-12 711,02
28145	Aménagements construction sol d'autrui	0,00	15 548,14		-15 548,14
28151	Installations complexes spécialisées	1 640 000,00	359 699,00		1 280 301,00
28153	Installations à caractère spécifique	0,00	107 089,00		-107 089,00
28154	Matériel industriel	0,00	15 981,00		-15 981,00
28155	Outils industriel	0,00	13 746,65		-13 746,65
28156	Matériel spécifique d'exploitation	0,00	697 355,54		-697 355,54
28158	Autres	0,00	4 242,00		-4 242,00
28181	Installations générales, agencements	0,00	70 128,09		-70 128,09
28182	Matériel de transport	0,00	38 866,00		-38 866,00
28183	Matériel de bureau et informatique	0,00	172 446,50		-172 446,50
28184	Mobilier	0,00	2 346,02		-2 346,02
28188	Autres	0,00	23 993,15		-23 993,15
<b>TOTAL DES PRELEVEMENTS PROVENANT DE LA SECTION D'EXPLOITATION</b>		<b>1 640 000,00</b>	<b>1 582 323,77</b>		<b>57 676,23</b>
<b>041</b>	<b>Opérations patrimoniales (6)</b>	<b>4 512 000,00</b>	<b>723 393,09</b>		<b>3 788 606,91</b>
2031	Frais d'études	250 000,00	0,00		250 000,00
2153	Installations à caractère spécifique	0,00	30 409,76		-30 409,76
238	Avances commandes immo. incorp.	4 262 000,00	692 983,33		3 569 016,67
<b>TOTAL DES RECETTES D'ORDRE</b>		<b>6 152 000,00</b>	<b>2 305 716,86</b>		<b>3 846 283,14</b>

## ANNEMASSE LES VOIRONS AGGLOMÉRATION - BUDGET TRANSPORTS

Envoyé en préfecture le 21/10/2025

Reçu en préfecture le 21/10/2025

Publié le

Restes à

réaliser au

31/12



ID : 074-200011773-20251016-CC\_2025\_0129-DE

Chap/ art (1)	Libellé (1)	Crédits ouverts (BP+DM+RAR N-1)	Titres émis	Restes à réaliser au 31/12	Crédits
	<b>TOTAL DES RECETTES D'INVESTISSEMENT DE L'EXERCICE (= Total des recettes réelles et d'ordre)</b>	13 856 073,44	3 377 151,17	0,00	10 478 922,27
	<b>Pour information R 001 Solde d'exécution positif reporté de N-1</b>	6 678,59			

(1) Détailler les chapitres budgétaires par article conformément au plan de comptes utilisé par la régie.

(2) Les crédits annulés correspondent aux crédits ouverts auxquels il convient de soustraire les mandats émis et les restes à réaliser au 31/12.

(3) Voir annexe IV A7 pour le détail des opérations pour compte de tiers.

(4) Cf. définitions du chapitre des opérations d'ordre, *DI 040 = RE 042*.

(5) Les comptes 15..2 peuvent figurer dans le détail du chapitre 040 si la régie applique le régime des provisions budgétaires.

(6) Cf. définitions du chapitre des opérations d'ordre, *DI 041 = RI 041*.

**III – VOTE DU COMPTE ADMINISTRATIF**  
**DETAIL DES CHAPITRES D'OPERATION D'EQUIPEMENT**

**OPERATION D'EQUIPEMENT N°: 317 (1)**  
**LIBELLE : P+R AUBRAC**

**Pour vote**

Art. (2)	Libellé (3)	Éléments afférents à l'exercice				Pour mémoire
		Crédits ouverts (BP+DM+RAR N-1)	Mandats émis	Restes à réaliser au 31/12	Crédits annulés	Cumul des réalisations (3)
<b>DEPENSES</b>		<b>2 844 292,00</b>	<b>A 60 090,65</b>	<b>0,00</b>	<b>2 784 201,35</b>	<b>B 474 082,06</b>
20	Immobilisations incorporelles	4 068,00	3 330,00	0,00	738,00	3 330,00
2033	Frais d'insertion	4 068,00	3 330,00	0,00	738,00	3 330,00
21	Immobilisations corporelles	0,00	0,00	0,00	0,00	0,00
22	Immobilisations reçues en affectation	0,00	0,00	0,00	0,00	0,00
23	Immobilisations en cours	2 840 224,00	56 760,65	0,00	2 783 463,35	470 752,06
2313	Constructions	2 840 224,00	56 760,65	0,00	2 783 463,35	470 752,06

RECETTES (répartition) (Pour information)		Éléments afférents à l'exercice				Pour mémoire
		Crédits ouverts (BP+DM+RAR N-1)	Titres émis	Restes à réaliser au 31/12	Crédits annulés	Cumul des réalisations (3)
<b>RECETTES</b>		<b>0,00</b>	<b>C 0,00</b>	<b>0,00</b>	<b>0,00</b>	<b>D 0,00</b>
13	Subventions d'investissement	0,00	0,00	0,00	0,00	0,00
16	Emprunts et dettes assimilées	0,00	0,00	0,00	0,00	0,00
20	Immobilisations incorporelles	0,00	0,00	0,00	0,00	0,00
21	Immobilisations corporelles	0,00	0,00	0,00	0,00	0,00
22	Immobilisations reçues en affectation	0,00	0,00	0,00	0,00	0,00
23	Immobilisations en cours	0,00	0,00	0,00	0,00	0,00

Solde du financement (4)	Pour l'exercice		En cumulé	
<b>Recettes – Dépenses</b>	<b>C-A</b>	<b>-60 090,65</b>	<b>D-B</b>	<b>-474 082,06</b>

(1) Ouvrir un cadre par opération.

(2) Détailler les articles conformément au plan de comptes appliqué par la commune ou l'établissement..

(3) Réalisations antérieures + réalisation de l'exercice.

(4) Indiquer le signe algébrique.



**III – VOTE DU COMPTE ADMINISTRATIF**  
**DETAIL DES CHAPITRES D'OPERATION D'EQUIPEMEN**

**OPERATION D'EQUIPEMENT N°: 911 (1)**  
**LIBELLE : BILLETIQUE**

**Pour vote**

Art. (2)	Libellé (3)	Eléments afférents à l'exercice				Pour mémoire	
		Crédits ouverts (BP+DM+RAR N-1)	Mandats émis	Restes à réaliser au 31/12	Crédits annulés	Cumul des réalisations (3)	
<b>DEPENSES</b>		0,00	A	0,00	0,00	B	4 508 612,19
20	Immobilisations incorporelles	0,00	0,00	0,00	0,00		0,00
21	Immobilisations corporelles	0,00	0,00	0,00	0,00		4 412 443,60
2151	Installations complexes spécialisées	0,00	0,00	0,00	0,00		4 412 443,60
22	Immobilisations reçues en affectation	0,00	0,00	0,00	0,00		0,00
23	Immobilisations en cours	0,00	0,00	0,00	0,00		96 168,59
238	Avances commandes immo. incorp.	0,00	0,00	0,00	0,00		96 168,59

RECETTES (répartition) (Pour information)	Eléments afférents à l'exercice				Pour mémoire		
	Crédits ouverts (BP+DM+RAR N-1)	Titres émis	Restes à réaliser au 31/12	Crédits annulés	Cumul des réalisations (3)		
<b>RECETTES</b>	0,00	C	0,00	0,00	D	0,00	
13	Subventions d'investissement	0,00	0,00	0,00	0,00		0,00
16	Emprunts et dettes assimilées	0,00	0,00	0,00	0,00		0,00
20	Immobilisations incorporelles	0,00	0,00	0,00	0,00		0,00
21	Immobilisations corporelles	0,00	0,00	0,00	0,00		0,00
22	Immobilisations reçues en affectation	0,00	0,00	0,00	0,00		0,00
23	Immobilisations en cours	0,00	0,00	0,00	0,00		0,00

Solde du financement (4)	Pour l'exercice		En cumulé	
<b>Recettes – Dépenses</b>	C-A	0,00	D-B	-4 508 612,19

(1) Ouvrir un cadre par opération.

(2) Détailler les articles conformément au plan de comptes appliqué par la commune ou l'établissement..

(3) Réalisations antérieures + réalisation de l'exercice.

(4) Indiquer le signe algébrique.

**III – VOTE DU COMPTE ADMINISTRATIF**  
**DETAIL DES CHAPITRES D'OPERATION D'EQUIPEMEN**

**OPERATION D'EQUIPEMENT N°: 916 (1)**  
**LIBELLE : BHNS 2 GARE ANNEMASSE - BONNE**

**Pour vote**

Art. (2)	Libellé (3)	Eléments afférents à l'exercice				Pour mémoire
		Crédits ouverts (BP+DM+RAR N-1)	Mandats émis	Restes à réaliser au 31/12	Crédits annulés	Cumul des réalisations (3)
<b>DEPENSES</b>		<b>3 665 880,00</b>	<b>A 697 760,52</b>	<b>0,00</b>	<b>2 968 119,48</b>	<b>B 904 798,27</b>
20	Immobilisations incorporelles	11 500,00	9 882,50	0,00	1 617,50	19 247,00
2031	Frais d'études	10 000,00	9 162,50	0,00	837,50	17 807,00
2033	Frais d'insertion	1 500,00	720,00	0,00	780,00	1 440,00
21	Immobilisations corporelles	0,00	0,00	0,00	0,00	0,00
22	Immobilisations reçues en affectation	0,00	0,00	0,00	0,00	0,00
23	Immobilisations en cours	3 654 380,00	687 878,02	0,00	2 966 501,98	885 551,27
2315	Installat°, matériel et outillage techni	3 654 380,00	521 991,60	0,00	3 132 388,40	719 664,85
238	Avances commandes immo. incorp.	0,00	165 886,42	0,00	-165 886,42	165 886,42

RECETTES (répartition) (Pour information)		Eléments afférents à l'exercice				Pour mémoire
		Crédits ouverts (BP+DM+RAR N-1)	Titres émis	Restes à réaliser au 31/12	Crédits annulés	Cumul des réalisations (3)
<b>RECETTES</b>		<b>0,00</b>	<b>C 0,00</b>	<b>0,00</b>	<b>0,00</b>	<b>D 0,00</b>
13	Subventions d'investissement	0,00	0,00	0,00	0,00	0,00
16	Emprunts et dettes assimilées	0,00	0,00	0,00	0,00	0,00
20	Immobilisations incorporelles	0,00	0,00	0,00	0,00	0,00
21	Immobilisations corporelles	0,00	0,00	0,00	0,00	0,00
22	Immobilisations reçues en affectation	0,00	0,00	0,00	0,00	0,00
23	Immobilisations en cours	0,00	0,00	0,00	0,00	0,00


Solde du financement (4)	Pour l'exercice		En cumulé	
<b>Recettes – Dépenses</b>	<b>C-A</b>	<b>-697 760,52</b>	<b>D-B</b>	<b>-904 798,27</b>

(1) Ouvrir un cadre par opération.

(2) Détailler les articles conformément au plan de comptes appliqué par la commune ou l'établissement..

(3) Réalisations antérieures + réalisation de l'exercice.

(4) Indiquer le signe algébrique.



**IV – ANNEXES**

**ELEMENTS DU BILAN – ETAT DE LA DETTE – REPARTITION PAR NATURE DE DETTE**

**A1.2 – REPARTITION PAR NATURE DE DETTE (hors 16449 et 166)**

Nature (Pour chaque ligne, indiquer le numéro de contrat)	Emprunts et dettes à l'origine du contrat													
	Organisme prêteur ou chef de file	Date de signature	Date d'émission ou date de mobilisation (1)	Date du premier remboursement	Nominal (2)	Type de taux d'intérêt (3)	Index (4)	Taux initial		Devise	Périodicité des remboursements (6)	Profil d'amortissement (7)	Possibilité de remboursement anticipé O/N	Catégorie d'emprunt (8)
								Niveau de taux (5)	Taux actuariel					
<b>163 Emprunts obligataires (Total)</b>					0,00									
<b>164 Emprunts auprès d'établissement de crédit (Total)</b>					9 271 000,00									
1641 Emprunts en euros (total)					9 271 000,00									
1254172 (130009)	CDC Rhône alpes	01/10/2012	28/06/2013	01/09/2013	1 901 000,00	V	LIVRETA	2,250	2,238		T	P	N	A-1
2522 (220003)	AGENCE FRANCE LOCALE	22/12/2022	23/12/2022	20/03/2023	2 200 000,00	F	FIXE	2,930	3,007		T	C	N	A-1
3121 (230006)	AGENCE FRANCE LOCALE	08/09/2023	20/12/2023	20/03/2024	500 000,00	F	FIXE	3,940	4,058		T	C	N	A-1
3122 (230007)	AGENCE FRANCE LOCALE	08/12/2023	20/12/2023	20/03/2024	700 000,00	F	FIXE	3,640	3,745		T	C	N	A-1
3628 (240004)	AGENCE FRANCE LOCALE	01/07/2024	08/07/2024	20/09/2024	600 000,00	F	FIXE	3,470	3,567		T	C	N	A-1
4311 (250001)	AGENCE FRANCE LOCALE	04/04/2025	16/04/2025	20/06/2025	600 000,00	F	FIXE	3,620	3,724		T	C	N	A-1
MON502300EUR (150001)	Caisse française de fint local	07/01/2015	16/01/2015	01/05/2015	2 770 000,00	F	FIXE	2,040	2,056		T	C	N	A-1
<b>1643 Emprunts en devises (total)</b>					0,00									
<b>16441 Emprunts assortis d'une option de tirage sur ligne de trésorerie (total)</b>					0,00									
<b>165 Dépôts et cautionnements reçus (Total)</b>					0,00									
<b>167 Emprunts et dettes assortis de conditions particulières (Total)</b>					0,00									
1675 Dettes afférentes aux marchés de partenariat (total)					0,00									
<b>1678 Autres emprunts et dettes (total)</b>					0,00									
<b>168 Emprunts et dettes assimilés (Total)</b>					0,00									



Nature (Pour chaque ligne, indiquer le numéro de contrat)	Emprunts et dettes à l'origine du contrat											dité des remboursements (6)	Profil d'amortissement (7)	de remboursement anticipé O/N	gorie d'emprunt (8)		
	Organisme prêteur ou chef de file	Date de signature	Date d'émission ou date de mobilisation (1)	Date du premier remboursement	Nominal (2)	Type de taux d'intérêt (3)	Index (4)	Taux initial		Devise							
								Niveau de taux (5)	Taux actuariel								
1681 Autres emprunts (total)					0,00												
1682 Bons à moyen terme négociables (total)					0,00												
1687 Autres dettes (total)					0,00												
<b>Total général</b>					<b>9 271 000,00</b>												

(1) Si un emprunt donne lieu à plusieurs mobilisations, indiquer la date de la première mobilisation.

(2) Nominal : montant emprunté à l'origine.

(3) Type de taux d'intérêt : F : fixe ; V : variable simple ; C : complexe (c'est-à-dire un taux variable qui n'est pas seulement défini comme la simple addition d'un taux usuel de référence et d'une marge exprimée en point de pourcentage).

(4) Mentionner le ou les types d'index (ex : Euribor 3 mois).

(5) Indiquer le niveau de taux à l'origine du contrat.

(6) Indiquer la périodicité des remboursements : A : annuelle ; M : mensuelle, B : bimestrielle, S : semestrielle, T : trimestrielle, X autre.

(7) Indiquer C pour amortissement constant, P pour amortissement progressif, F pour *in fine*, X pour autres à préciser.

(8) Catégorie d'emprunt à l'origine. Exemple A-1 (cf. la classification des emprunts suivant la typologie de la circulaire IOCB1015077C du 25 juin 2010 sur les produits financiers offerts aux collectivités territoriales).

**IV – ANNEXES**

**ELEMENTS DU BILAN – ETAT DE LA DETTE – REPARTITION PAR NATURE DE DETTE**

**IV**

**A1.2**

**A1.2 – REPARTITION PAR NATURE DE DETTE (hors 16449 et 166) (suite)**

Nature (Pour chaque ligne, indiquer le numéro de contrat)	Emprunts et dettes au 31/12/N											
	Couverture ? O/N (10)	Montant couvert	Catégorie d'emprunt après couverture éventuelle (11)	Capital restant dû au 31/12/N	Durée résiduelle (en années)	Taux d'intérêt			Annuité de l'exercice			ICNE de l'exercice
						Type de taux (12)	Index (13)	Niveau de taux d'intérêt au 31/12/N (14)	Capital	Charges d'intérêt (15)	Intérêts perçus (le cas échéant) (16)	
<b>163 Emprunts obligataires (Total)</b>		0,00		0,00					0,00	0,00	0,00	0,00
<b>164 Emprunts auprès d'établissement de crédit (Total)</b>		0,00		0,00					319 297,37	101 538,75	0,00	0,00
1641 Emprunts en euros (total)		0,00		0,00					319 297,37	101 538,75	0,00	0,00
1254172 (130009)	N	0,00	A-1	0,00	0,00	V	LIVRETA	3,600	72 547,37	26 517,48	0,00	0,00
2522 (220003)	N	0,00	A-1	0,00	0,00	F	FIXE	2,930	110 000,00	25 658,66	0,00	0,00
3121 (230006)	N	0,00	A-1	0,00	0,00	F	FIXE	3,940	10 000,00	9 510,72	0,00	0,00
3122 (230007)	N	0,00	A-1	0,00	0,00	F	FIXE	3,640	35 000,00	11 430,61	0,00	0,00
3628 (240004)	N	0,00	A-1	0,00	0,00	F	FIXE	3,470	15 000,00	10 196,02	0,00	0,00
4311 (250001)	N	0,00	A-1	0,00	0,00	F	FIXE	3,620	7 500,00	3 921,67	0,00	0,00
MON502300EUR (150001)	N	0,00	A-1	0,00	0,00	F	FIXE	2,040	69 250,00	14 303,59	0,00	0,00
1643 Emprunts en devises (total)		0,00		0,00					0,00	0,00	0,00	0,00
16441 Emprunts assortis d'une option de tirage sur ligne de trésorerie (total) (9)		0,00		0,00					0,00	0,00	0,00	0,00
<b>165 Dépôts et cautionnements reçus (Total)</b>		0,00		0,00					0,00	0,00	0,00	0,00
<b>167 Emprunts et dettes assortis de conditions particulières (Total)</b>		0,00		0,00					0,00	0,00	0,00	0,00
1675 Dettes afférentes aux marchés de partenariat (total)		0,00		0,00					0,00	0,00	0,00	0,00
1678 Autres emprunts et dettes (total)		0,00		0,00					0,00	0,00	0,00	0,00
<b>168 Emprunts et dettes assimilés (Total)</b>		0,00		0,00					0,00	0,00	0,00	0,00
1681 Autres emprunts (total)		0,00		0,00					0,00	0,00	0,00	0,00
1682 Bons à moyen terme négociables (total)		0,00		0,00					0,00	0,00	0,00	0,00



Nature (Pour chaque ligne, indiquer le numéro de contrat)	Emprunts et dettes au 31/12/N										
	Couverture ? O/N (10)	Montant couvert	Catégorie d'emprunt après couverture éventuelle (11)	Capital restant dû au 31/12/N	Durée résiduelle (en années)	Taux d'intérêt		Capital	Charges d'intérêt (15)	Intérêts perçus (le cas échéant) (16)	ICNE de l'exercice
						Type de taux (12)	Index (13)				
1687 Autres dettes (total)		0,00		0,00				0,00	0,00	0,00	0,00
<b>Total général</b>		<b>0,00</b>		<b>0,00</b>				<b>319 297,37</b>	<b>101 538,75</b>	<b>0,00</b>	<b>0,00</b>

(9) S'agissant des emprunts assortis d'une ligne de trésorerie, il faut faire ressortir le remboursement du capital de la dette prévue pour l'exercice correspondant au véritable endettement.

(10) Si l'emprunt est soumis à couverture, il convient de compléter le tableau « détail des opérations de couverture ».

(11) Catégorie d'emprunt. Exemple A-1 (cf. la classification des emprunts suivant la typologie de la circulaire IOCB1015077C du 25 juin 2010 sur les produits financiers offerts aux collectivités territoriales).

(12) Type de taux d'intérêt après opérations de couverture : F : fixe ; V : variable simple ; C : complexe (c'est-à-dire un taux variable qui n'est pas seulement défini comme la simple addition d'un taux usuel de référence et d'une marge exprimée en point de pourcentage).

(13) Mentionner l'index en cours au 31/12/N après opérations de couverture.

(14) Taux après opérations de couverture éventuelles. Pour les emprunts à taux variable, indiquer le niveau moyen du taux constaté sur l'année.

(15) Il s'agit des intérêts dus au titre du contrat initial et comptabilisés à l'article 66111 « Intérêts réglés à l'échéance » (intérêts décaissés) et intérêts éventuels dus au titre du contrat d'échange éventuel et comptabilisés à l'article 668.

(16) Indiquer les intérêts éventuellement reçus au titre du contrat d'échange éventuel et comptabilisés au 768.

## IV – ANNEXES

## ELEMENTS DU BILAN – ETAT DE LA DETTE – REPARTITION DES EMPRUNTS PAR STRUCTURE DE TAUX

A1.3

## A1.3 – REPARTITION DES EMPRUNTS PAR STRUCTURE DE TAUX (HORS A1)

Emprunts ventilés par structure de taux selon le risque le plus élevé (Pour chaque ligne, indiquer le numéro de contrat) (1)	Organisme prêteur ou chef de file	Nominal (2)	Capital restant dû au 31/12/N (3)	Type d'indices (4)	Durée du contrat	Dates des périodes bonifiées	Taux minimal (5)	Taux maximal (6)	Coût de sortie (7)	Taux maximal après couverture éventuelle (8)	Niveau du taux au 31/12/N (9)	Intérêts payés au cours de l'exercice (10)	Intérêts perçus au cours de l'exercice (le cas échéant) (11)	% par type de taux selon le capital restant dû
Echange de taux, taux variable simple plafonné (cap) ou encadré (tunnel) (A)														
<b>TOTAL (A)</b>		0,00	0,00						0,00			0,00	0,00	0,00
Barrière simple (B)														
<b>TOTAL (B)</b>		0,00	0,00						0,00			0,00	0,00	0,00
Option d'échange (C)														
<b>TOTAL (C)</b>		0,00	0,00						0,00			0,00	0,00	0,00
Multiplicateur jusqu'à 3 ou multiplicateur jusqu'à 5 capé (D)														
<b>TOTAL (D)</b>		0,00	0,00						0,00			0,00	0,00	0,00
Multiplicateur jusqu'à 5 (E)														
<b>TOTAL (E)</b>		0,00	0,00						0,00			0,00	0,00	0,00
Autres types de structures (F)														
<b>TOTAL (F)</b>		0,00	0,00						0,00			0,00	0,00	0,00
<b>TOTAL GENERAL</b>		0,00	0,00						0,00			0,00	0,00	0,00

(1) Répartir les emprunts selon le type de structure de taux (de A à F selon la classification de la charte de bonne conduite) en fonction du risque le plus élevé à courir sur toute la durée de vie du contrat de prêt et après opérations de couverture éventuelles.

(2) Nominal : montant emprunté à l'origine. En cas de couverture partielle d'un emprunt, indiquer séparément sur deux lignes la part du nominal couvert et la part non couverte.

(3) En cas de couverture partielle d'un emprunt, indiquer séparément sur deux lignes la part du capital restant dû couvert et la part non couverte.

(4) Indiquer la classification de l'indice sous-jacent suivant la typologie de la circulaire du 25 juin 2010 sur les produits financiers (de 1 à 6). 1 : Indice zone euro / 2 : Indices inflation française ou zone euro ou écart entre ces indices / 3 : Ecart indice zone euro / 4 : Indices hors zone euro ou écart d'indices dont l'un est hors zone euro / 5 : écarts d'indices hors zone euro / 6 : autres indices.

(5) Taux hors opération de couverture. Indiquer le montant, l'index ou la formule correspondant au taux minimal du contrat de prêt sur toute la durée du contrat.

(6) Taux hors opération de couverture. Indiquer le montant, l'index ou la formule correspondant au taux maximal du contrat de prêt sur toute la durée du contrat.

(7) Coût de sortie : indiquer le montant de l'indemnité contractuelle de remboursement définitif de l'emprunt au 31/12/N ou le cas échéant, à la prochaine date d'échéance.

(8) Montant, index ou formule.

(9) Indiquer le niveau de taux après opérations de couverture éventuelles. Pour les emprunts à taux variables, indiquer le niveau moyen du taux constaté sur l'année.

**ANNEMASSE LES VOIRONS AGGLOMÉRATION - BUDGET TRANSPORTS URBAINS - CA - 2025**

(10) Indiquer les intérêts dus au titre du contrat initial et comptabilisés à l'article 66111 et des intérêts éventuels dus au titre du contrat d'échange et comptabilisés à l'article 668.

(11) Indiquer les intérêts reçus au titre du contrat d'échange et comptabilisés au 768.

Envoyé en préfecture le 21/10/2025

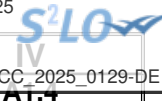
Reçu en préfecture le 21/10/2025

Publié le



ID : 074-200011773-20251016-CC\_2025\_0129-DE





## IV – ANNEXES

## ELEMENTS DU BILAN – ETAT DE LA DETTE – TYPOLOGIE DE LA REPARTITION DE L'ENCOURS

## A1.4 – TYPOLOGIE DE LA REPARTITION DE L'ENCOURS (1)

Indices sous-jacents		(1) Indices zone euro	(2) Indices inflation française ou zone euro ou écart entre ces indices	(3) Ecart d'indices zone euro	(4) Indices hors zone euro et écarts d'indices dont l'un est un indice hors zone euro	(5) Ecart d'indices hors zone euro	(6) Autres indices
<b>Structure</b>							
<b>(A) Taux fixe simple. Taux variable simple. Echange de taux fixe contre taux variable ou inversement. Echange de taux structuré contre taux variable ou taux fixe (sens unique). Taux variable simple plafonné (cap) ou encadré (tunnel)</b>	Nombre de produits	7	0	0	0	0	
	% de l'encours	0,00	0,00	0,00	0,00	0,00	
	Montant en euros	0,00	0,00	0,00	0,00	0,00	
<b>(B) Barrière simple. Pas d'effet de levier</b>	Nombre de produits	0	0	0	0	0	
	% de l'encours	0,00	0,00	0,00	0,00	0,00	
	Montant en euros	0,00	0,00	0,00	0,00	0,00	
<b>(C) Option d'échange (swaption)</b>	Nombre de produits	0	0	0	0	0	
	% de l'encours	0,00	0,00	0,00	0,00	0,00	
	Montant en euros	0,00	0,00	0,00	0,00	0,00	
<b>(D) Multiplicateur jusqu'à 3 ; multiplicateur jusqu'à 5 capé</b>	Nombre de produits	0	0	0	0	0	
	% de l'encours	0,00	0,00	0,00	0,00	0,00	
	Montant en euros	0,00	0,00	0,00	0,00	0,00	
<b>(E) Multiplicateur jusqu'à 5</b>	Nombre de produits	0	0	0	0	0	
	% de l'encours	0,00	0,00	0,00	0,00	0,00	
	Montant en euros	0,00	0,00	0,00	0,00	0,00	
<b>(F) Autres types de structures</b>	Nombre de produits						0
	% de l'encours						0,00
	Montant en euros						0,00

(1) Cette annexe retrace le stock de dette au 31/12/N après opérations de couverture éventuelles.

## IV – ANNEXES

## ELEMENTS DU BILAN – ETAT DE LA DETTE – DETAIL DES OPERATIONS DE COUVERTURE

## A1.5 – DETAIL DES OPERATIONS DE COUVERTURE (1)

Instruments de couverture (Pour chaque ligne, indiquer le numéro de contrat)	Emprunt couvert			Instrument de couverture								Primes éventuelles	
	Référence de l'emprunt couvert	Capital restant dû au 31/12/N	Date de fin du contrat	Organisme co-contractant	Type de couverture (3)	Nature de la couverture (change ou taux)	Notionnel de l'instrument de couverture	Date de début du contrat	Date de fin du contrat	Périodicité de règlement des intérêts (4)	Montant des commissions diverses	Primes payées	Primes
												pour l'achat d'option	reçues pour la vente d'option
<b>Taux fixe (total)</b>		0,00					0,00				0,00	0,00	0,00
<b>Taux variable simple (total)</b>		0,00					0,00				0,00	0,00	0,00
<b>Taux complexe (total) (2)</b>		0,00					0,00				0,00	0,00	0,00
<b>Total</b>		0,00					0,00				0,00	0,00	0,00

(1) Si un instrument couvre plusieurs emprunts, distinguer une ligne par emprunt couvert.

(2) Il s'agit d'un taux variable qui n'est pas défini comme la simple addition d'un taux usuel de référence et d'une marge exprimée en point de pourcentage.

(3) Indiquer s'il s'agit d'un *swap*, d'une option (*cap*, *floor*, *tunnel*, *swaption*).

(4) Indiquer la périodicité de règlement des intérêts : A : annuelle, M : mensuelle, B : bimestrielle, S : semestrielle, T : trimestrielle, X : autre.



**IV – ANNEXES**

**ELEMENTS DU BILAN – ETAT DE LA DETTE – DETAIL DES OPERATIONS DE COUVERTURE**

**IV**

**A1.5**

**A1.5 – DETAIL DES OPERATIONS DE COUVERTURE (1) (suite)**

Instruments de couverture (Pour chaque ligne, indiquer le numéro de contrat)	Effet de l'instrument de couverture								
	Référence de l'emprunt couvert	Taux payé		Taux reçu (7)		Charges et produits constatés depuis l'origine du contrat		Catégorie d'emprunt (8)	
		Index (5)	Niveau de taux (6)	Index	Niveau de taux	Charges c/668	Produits c/768	Avant opération de couverture	Après opération de couverture
Taux fixe (total)						0,00	0,00		
Taux variable simple (total)						0,00	0,00		
Taux complexe (total) (2)						0,00	0,00		
<b>Total</b>						0,00	0,00		

(5) Indiquer l'index utilisé ou la formule de taux.

(6) Pour les emprunts à taux variable, indiquer le niveau moyen du taux constaté sur l'année.

(7) A compléter si l'instrument de couverture est un *swap*.

(8) Catégorie d'emprunt. Exemple A-1 (cf. la classification des emprunts suivant la typologie de la circulaire IOCB1015077C du 25 juin 2010 sur les produits financiers offerts aux collectivités territoriales).



<b>IV – ANNEXES</b>
<b>ELEMENTS DU BILAN – ETAT DE LA DETTE</b>
<b>AUTRES DETTES</b>
<b>A1.8</b>

**A1.8 – AUTRES DETTES**

(Issues des engagements juridiques pris autres que ceux destinés à financer la prise en charge d'un emprunt)

LIBELLES	Montant initial de la dette	Dépenses de l'exercice	Dettes restantes
Participation à la construction de l'hôtel d'agglomération	274 125,00	22 408,78	47 920,24

## IV – ANNEXES

ELEMENTS DU BILAN  
METHODES UTILISEES POUR LES AMORTISSEMENTS

A2

## A2 – AMORTISSEMENTS – METHODES UTILISEES

CHOIX DE L'ASSEMBLEE DELIBERANTE	Délibération du
<b>Biens de faible valeur</b> Seuil unitaire en deçà duquel les immobilisations de peu de valeur s'amortissent sur un an (article R. 2321-1 du CGCT) : 500.00 €	2021-12-31

Procédure d'amortissement (linéaire, dégressif, variable)	Catégories de biens amortis	Durée (en années)	
L	2051 CONCESSION DROITS SIMILAIRES	3	31/12/2021
L	2181 INSTALLATIONS GENERALES AGENCMNT AMGENT DIV	10	31/12/2021
L	2184 MOBILIER	10	31/12/2021
L	2188 AUTRES IMMOBILISATIONS CORPORELLES (10 ans)	10	31/12/2021
L	2031 FRAIS D'ETUDES	5	31/12/2021
L	2033 FRAIS D'INSERTION	5	31/12/2021
L	213 AUTRES CONSTRUCTION	30	31/12/2021
L	2183 MATERIEL INFORMATIQUE	5	31/12/2021
L	2154 AUTRES MAT OUTILLAGE MOBILIER MAT EMBARQUES	10	31/12/2021
L	2183 MATERIEL DE BUREAU	5	31/12/2021
L	2156 MATERIEL DE TRANSPORT NEUF	10	31/12/2021
L	2156 MATERIEL DE TRANSPORT OCCASION	5	31/12/2021
L	2181 POTEAUX D ARRET	5	31/12/2021
L	2157 PRIORITE AUX FEUX	10	31/12/2021
L	2145 SANITAIRES	10	31/12/2021
L	2182 VEHICULE DE SERVICE	5	31/12/2021
L	2181 AMENAGEMENT ARRET DE BUS	10	31/12/2021
L	2135 DEPOT DES AUTOBUS	30	31/12/2021
L	2155 OUTILLAGE INDUSTRIEL	10	31/12/2021
L	139 SUBV INVES INSCR CPTE RESULTAT	50	31/12/2021
L	2151 INSTALLATIONS COMPLEXES SPECIALISEES	10	31/12/2021
L	2153 Installations à caractère spécifique	60	31/12/2021
L	INSTALLATIONS A CARACTÈRE SPÉCIFIQUE 10 ANS	10	19/07/2022



<b>IV – ANNEXES</b>	
<b>ELEMENTS DU BILAN</b>	
<b>EQUILIBRE DES OPERATIONS FINANCIERES</b>	<b>A4.1</b>

**DISPONIBILITE DE RESSOURCES PROPRES PROVENANT DES EXERCICES ANTERIEURS****Solde de la section d'investissement de l'exercice N-1**

	Ressources propres issues de l'exercice N-1
<b>Solde d'exécution 001 (A)</b> montant négatif si déficit (D001) montant positif si excédent (R001)	6 678,59
<b>Solde des RAR (B)</b> montant négatif si déficit montant positif si excédent	1 146 737,38
<b>Solde de la section investissement de l'exercice N-1 (Solde I = A + B)</b> Solde positif : excédent de financement Solde négatif : besoin de financement	1 153 415,97

**Disponibilité des ressources propres provenant des exercices antérieurs après financement de la section investissement de l'exercice N-1**

	Ressources propres issues de l'exercice N-1
<b>Affectation au 106 (C)</b>	0,00
<b>Solde de la section investissement de l'exercice N-1 (Solde I)</b> Solde positif : excédent de financement Solde négatif : besoin de financement	1 153 415,97
<b>Disponibilité de ressources propres des exercices antérieurs (Solde II = C + Solde I)</b> Solde positif : ressources disponibles pour la couverture de l'annuité Solde négatif : absence de ressources propres provenant des exercices antérieurs pour la couverture de l'annuité	1 153 415,97

**COUVERTURE DE L'ANNUITE DE LA DETTE PAR LES RESSOURCES PROPRES - PETIT EQUILIBRE**

	Crédits ouverts/reportés (2)	Réalizations (3)	Restes à réaliser au 31/12/N (4)	Total
		(a)	(b)	(c = a + b)
Dépenses de l'exercice à couvrir par des ressources propres (D)(1)	662 860,00	394 829,46	0,00	394 829,46
Ressources propres externes et internes de l'exercice (E)(1)	2 062 000,00	1 582 323,77	0,00	1 582 323,77
<b>Solde des opérations de l'exercice (Solde III = E - D)</b>	1 399 140,00	1 187 494,31	0,00	1 187 494,31
Solde d'exécution 001 (A) montant négatif si déficit (D001) montant positif si excédent (R001)	6 678,59			6 678,59
Affectation au 106 (C)	0,00	0,00		0,00
<b>Solde des opérations liées à l'exercice N-1 (Solde IV = A + C)</b>	6 678,59			6 678,59
<b>Couverture de l'annuité de la dette (Solde V = Solde III + Solde IV)</b> Solde positif : annuité de la dette couverte Solde négatif : annuité de la dette non couverte				1 194 172,90

(1) BP+BS+DM + RAR N-1. Le détail est présenté aux états suivants : "Equilibre budgétaire - Dépenses" et "Equilibre budgétaire - Recette"

(2) Cumul des crédits de l'exercice votés ou reportés

(3) Mandats et titres émis

(4) Il s'agit des restes à réaliser établis conformément à la comptabilité d'engagement annuelle



## IV – ANNEXES

ELEMENTS DU BILAN  
EQUILIBRE DES OPERATIONS FINANCIERES – DEPENSES

A4.2

## DEPENSES A COUVRIR PAR DES RESSOURCES PROPRES

Art. (1)	Libellé (1)	Crédits de l'exercice (BP + BS + DM + RAR N-1)	Réalisations
<b>DEPENSES TOTALES A COUVRIR PAR DES RESSOURCES PROPRES =A + B</b>		<b>662 860,00</b>	<b>I 394 829,46</b>
<b>16 Emprunts et dettes assimilées (A)</b>		<b>622 860,00</b>	<b>363 140,46</b>
1631	Emprunts obligataires	0,00	0,00
1641	Emprunts en euros	600 450,00	319 297,37
1643	Emprunts en devises	0,00	0,00
16441	Opérat° afférentes à l'emprunt	0,00	0,00
1678	Autres emprunts et dettes	0,00	0,00
1681	Autres emprunts	0,00	0,00
1682	Bons à moyen terme négociables	0,00	0,00
1687	Autres dettes	22 410,00	43 843,09
<b>Dépenses et transferts à déduire des ressources propres (B)</b>		<b>40 000,00</b>	<b>31 689,00</b>
10...	<i>Reprise de dotations, fonds divers et réserves</i>		
10...	Reversement de dotations, fonds divers et réserves		
139	<i>Subv. invest. transférées cpte résultat</i>	40 000,00	31 689,00
020	Dépenses imprévues	0,00	0,00

(1) Détailler les chapitres budgétaires par article conformément au plan de comptes.



## IV – ANNEXES

ELEMENTS DU BILAN  
EQUILIBRE DES OPERATIONS FINANCIERES – RECETTES

A4.3

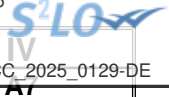
## RESSOURCES PROPRES

Art. (1)	Libellé (1)	Crédits de l'exercice (BP + BS + DM + RAR N-1)	Réalisations
<b>RECETTES (RESSOURCES PROPRES) = a + b</b>		<b>2 062 000,00</b>	<b>III 1 582 323,77</b>
<b>Ressources propres externes de l'année (a)</b>		<b>422 000,00</b>	<b>0,00</b>
10222	FCTVA	0,00	0,00
10228	Autres fonds globalisés	0,00	0,00
26...	Participations et créances rattachées		
27...	Autres immobilisations financières		
275	Dépôts et cautionnements versés	422 000,00	0,00
<b>Ressources propres internes de l'année (b) (2)</b>		<b>1 640 000,00</b>	<b>1 582 323,77</b>
15...	Provisions pour risques et charges		
169	Primes de remboursement des obligations	0,00	0,00
26...	Participations et créances rattachées		
27...	Autres immobilisations financières		
28...	Amortissement des immobilisations		
28031	Frais d'études	0,00	70,00
2805	Licences, logiciels, droits similaires	0,00	9 658,25
28131	Bâtiments	0,00	38 443,41
28135	Installations générales, agencements, ..	0,00	12 711,02
28145	Aménagements construction sol d'autrui	0,00	15 548,14
28151	Installations complexes spécialisées	1 640 000,00	359 699,00
28153	Installations à caractère spécifique	0,00	107 089,00
28154	Matériel industriel	0,00	15 981,00
28155	Outillage industriel	0,00	13 746,65
28156	Matériel spécifique d'exploitation	0,00	697 355,54
28158	Autres	0,00	4 242,00
28181	Installations générales, agencements	0,00	70 128,09
28182	Matériel de transport	0,00	38 866,00
28183	Matériel de bureau et informatique	0,00	172 446,50
28184	Mobilier	0,00	2 346,02
28188	Autres	0,00	23 993,15
29...	Dépréciation des immobilisations		
39...	Dépréciat° des stocks et en-cours		
481...	Charges à répartir plusieurs exercices		
021	Virement de la section d'exploitation	0,00	0,00

(1) Les comptes 15, 169, 26, 27, 28, 29, 39 et 481 sont à détailler conformément au plan de comptes.

(2) Les comptes 15, 29 et 39 sont présentés uniquement si la commune ou l'établissement applique le régime des provisions budgétaires.





## IV – ANNEXES

## ELEMENTS DU BILAN – DETAIL DES OPERATIONS POUR COMPTE DE TIERS

## A7 – CHAPITRE D'OPERATIONS POUR COMPTE DE TIERS (Détail) (1)

N° opération : 0301		Intitulé de l'opération : TCSP BONNE COMOA VETRAZ				Date de la délibération :	
	Cumul des réalisations avant l'exercice	Sur l'exercice				Cumul des réalisations au 31/12/N	
		Crédits ouverts (BP+DM+RAR N-1)	Réalisations	Restes à réaliser	Op. à annuler		
<b>DEPENSES (a)</b>	<b>3 786,00</b>	<b>48 000,00</b>	<b>0,00</b>	<b>0,00</b>	<b>48 000,00</b>	<b>3 786,00</b>	
4581 BHNS BONNE COMOA VETRAZ (2)	3 786,00	48 000,00	0,00	0,00	48 000,00	3 786,00	
040 Travaux réalisés par le personnel du mandataire (contrepartie 791)	0,00	0,00	0,00	0,00	0,00	0,00	
041 Opérations d'ordre à l'intérieur de la section	0,00	0,00	0,00	0,00	0,00	0,00	
Annulations sur dépenses (c) (3)	0,00	0,00	0,00	0,00	0,00	0,00	
<b>Dépenses nettes (a – c)</b>	<b>3 786,00</b>	<b>48 000,00</b>	<b>0,00</b>	<b>0,00</b>	<b>48 000,00</b>	<b>3 786,00</b>	
<b>RECETTES (b)</b>	<b>0,00</b>	<b>48 000,00</b>	<b>0,00</b>	<b>0,00</b>	<b>48 000,00</b>	<b>0,00</b>	
Financement par le tiers (4)	0,00	0,00	0,00	0,00	0,00	0,00	
4582 Financement par d'autres tiers (4)	0,00	48 000,00	0,00	0,00	48 000,00	0,00	
040 Financement par le service (contrepartie 6742)	0,00	0,00	0,00	0,00	0,00	0,00	
041 Financement par emprunt à la charge du tiers (contrepartie D2763)	0,00	0,00	0,00	0,00	0,00	0,00	
Annulations sur recettes (d) (3)	0,00	0,00	0,00	0,00	0,00	0,00	
<b>Recettes nettes (b - d)</b>	<b>0,00</b>	<b>48 000,00</b>	<b>0,00</b>	<b>0,00</b>	<b>48 000,00</b>	<b>0,00</b>	

N° opération : 0302		Intitulé de l'opération : TCSP BONNE COMOA ANNEMASSE				Date de la délibération :	
	Cumul des réalisations avant l'exercice	Sur l'exercice				Cumul des réalisations au 31/12/N	
		Crédits ouverts (BP+DM+RAR N-1)	Réalisations	Restes à réaliser	Op. à annuler		
<b>DEPENSES (a)</b>	<b>3 786,00</b>	<b>0,00</b>	<b>0,00</b>	<b>0,00</b>	<b>0,00</b>	<b>3 786,00</b>	
4581 BHNS BONNE COMOA ANNEMASSE (2)	3 786,00	0,00	0,00	0,00	0,00	3 786,00	
040 Travaux réalisés par le personnel du mandataire (contrepartie 791)	0,00	0,00	0,00	0,00	0,00	0,00	
041 Opérations d'ordre à l'intérieur de la section	0,00	0,00	0,00	0,00	0,00	0,00	
Annulations sur dépenses (c) (3)	0,00	0,00	0,00	0,00	0,00	0,00	
<b>Dépenses nettes (a – c)</b>	<b>3 786,00</b>	<b>0,00</b>	<b>0,00</b>	<b>0,00</b>	<b>0,00</b>	<b>3 786,00</b>	
<b>RECETTES (b)</b>	<b>0,00</b>	<b>0,00</b>	<b>0,00</b>	<b>0,00</b>	<b>0,00</b>	<b>0,00</b>	

N° opération : 0302		Intitulé de l'opération : TCSP BONNE COMOA ANNEMASSE				Date de la délibération :	
	Cumul des réalisations avant l'exercice	Sur l'exercice				Op. à annuler	Cumul des réalisations au 31/12/N
		Crédits ouverts (BP+DM+RAR N-1)	Réalisations	Restes à réaliser			
Financement par le tiers (4)	0,00	0,00	0,00	0,00	0,00	0,00	0,00
Financement par d'autres tiers (4)	0,00	0,00	0,00	0,00	0,00	0,00	0,00
<b>040</b> Financement par le service (contrepartie 6742)	0,00	0,00	0,00	0,00	0,00	0,00	0,00
<b>041</b> Financement par emprunt à la charge du tiers (contrepartie D2763)	0,00	0,00	0,00	0,00	0,00	0,00	0,00
Annulations sur recettes (d) (3)	0,00	0,00	0,00	0,00	0,00	0,00	0,00
<b>Recettes nettes (b - d)</b>	<b>0,00</b>	<b>0,00</b>	<b>0,00</b>	<b>0,00</b>	<b>0,00</b>	<b>0,00</b>	<b>0,00</b>

N° opération : 0303		Intitulé de l'opération : TCSP BONNE COMOA CRANVES-SALES				Date de la délibération :	
	Cumul des réalisations avant l'exercice	Sur l'exercice				Op. à annuler	Cumul des réalisations au 31/12/N
		Crédits ouverts (BP+DM+RAR N-1)	Réalisations	Restes à réaliser			
<b>DEPENSES (a)</b>	<b>4 500,00</b>	<b>48 000,00</b>	<b>0,00</b>	<b>0,00</b>	<b>48 000,00</b>	<b>4 500,00</b>	
<b>4581</b> BHNS BONNE COMOA CRANVES-SALES (2)	4 500,00	48 000,00	0,00	0,00	48 000,00	4 500,00	
<b>040</b> Travaux réalisés par le personnel du mandataire (contrepartie 791)	0,00	0,00	0,00	0,00	0,00	0,00	
<b>041</b> Opérations d'ordre à l'intérieur de la section	0,00	0,00	0,00	0,00	0,00	0,00	
Annulations sur dépenses (c) (3)	0,00	0,00	0,00	0,00	0,00	0,00	
<b>Dépenses nettes (a - c)</b>	<b>4 500,00</b>	<b>48 000,00</b>	<b>0,00</b>	<b>0,00</b>	<b>48 000,00</b>	<b>4 500,00</b>	
<b>RECETTES (b)</b>	<b>0,00</b>	<b>48 000,00</b>	<b>0,00</b>	<b>0,00</b>	<b>48 000,00</b>	<b>0,00</b>	
Financement par le tiers (4)	0,00	0,00	0,00	0,00	0,00	0,00	
<b>4582</b> Financement par d'autres tiers (4)	0,00	48 000,00	0,00	0,00	48 000,00	0,00	
<b>040</b> Financement par le service (contrepartie 6742)	0,00	0,00	0,00	0,00	0,00	0,00	
<b>041</b> Financement par emprunt à la charge du tiers (contrepartie D2763)	0,00	0,00	0,00	0,00	0,00	0,00	
Annulations sur recettes (d) (3)	0,00	0,00	0,00	0,00	0,00	0,00	
<b>Recettes nettes (b - d)</b>	<b>0,00</b>	<b>48 000,00</b>	<b>0,00</b>	<b>0,00</b>	<b>48 000,00</b>	<b>0,00</b>	

N° opération : 2		Intitulé de l'opération : CO MOA PIÉTONISATION				Date de la délibération :	
	Cumul des réalisations avant l'exercice	Sur l'exercice				Op. à annuler	Cumul des réalisations au 31/12/N
		Crédits ouverts (BP+DM+RAR N-1)	Réalisations	Restes à réaliser			

N° opération : 2		Intitulé de l'opération : CO MOA PIÉTONISATION				
	Cumul des réalisations avant l'exercice	Sur l'exercice			Op. à annuler	Cumul des réalisations au 31/12/N
		Crédits ouverts (BP+DM+RAR N-1)	Réalisations	Restes à réaliser		
<b>DEPENSES (a)</b>	<b>0,00</b>	<b>0,00</b>	<b>0,00</b>	<b>0,00</b>	<b>0,00</b>	<b>0,00</b>
<i>040 Travaux réalisés par le personnel du mandataire (contrepartie 791)</i>	0,00	0,00	0,00	0,00	0,00	0,00
<i>041 Opérations d'ordre à l'intérieur de la section</i>	0,00	0,00	0,00	0,00	0,00	0,00
Annulations sur dépenses (c) (3)	0,00	0,00	0,00	0,00	0,00	0,00
<b>Dépenses nettes (a – c)</b>	<b>0,00</b>	<b>0,00</b>	<b>0,00</b>	<b>0,00</b>	<b>0,00</b>	<b>0,00</b>
<b>RECETTES (b)</b>	<b>49 227,36</b>	<b>0,00</b>	<b>0,00</b>	<b>0,00</b>	<b>0,00</b>	<b>49 227,36</b>
Financement par le tiers (4)	0,00	0,00	0,00	0,00	0,00	0,00
<b>4582</b> Financement par d'autres tiers (4)	49 227,36	0,00	0,00	0,00	0,00	49 227,36
<i>040 Financement par le service (contrepartie 6742)</i>	0,00	0,00	0,00	0,00	0,00	0,00
<i>041 Financement par emprunt à la charge du tiers (contrepartie D2763)</i>	0,00	0,00	0,00	0,00	0,00	0,00
Annulations sur recettes (d) (3)	0,00	0,00	0,00	0,00	0,00	0,00
<b>Recettes nettes (b - d)</b>	<b>49 227,36</b>	<b>0,00</b>	<b>0,00</b>	<b>0,00</b>	<b>0,00</b>	<b>49 227,36</b>

(1) Ouvrir un cadre par opération pour compte de tiers.

(2) Inscrire le chapitre et la nature des travaux.

(3) Le chapitre 45 doit être détaillé conformément au plan de comptes, tant en dépenses qu'en recettes.

(4) Indiquer le chapitre.



## IV – ANNEXES

## ELEMENTS DU BILAN

## VARIATION DU PATRIMOINE (article R. 2313-3 du CGCT) – ENTREES

A8.1

## A8.1 – ETAT DES ENTREES D'IMMOBILISATIONS

Modalités et date d'acquisition	Désignation du bien	Valeur d'acquisition (coût historique)	Cumul des amortissements	Durée de l'amortissement
Acquisitions à titre onéreux				
07/01/2025	BHNS : AMENAGEMENT LED & REPARATION SITES (202503-00002)	16 062,14	1 566,00	10
10/01/2025	ACQUISITION POTEAUX BUS GUINTO (202503-00004)	18 978,90	0,00	10
10/01/2025	AMENAGEMENT DES ARRETS BUS (202503-00005)	1 050,60	0,00	10
17/01/2025	EQUIPEMENT BILLETIQUE POUR BUS ARTICULE (202503-00007)	14 356,70	0,00	5
21/02/2025	MISE AU NORMES PMR ARRÊT BICHES ET ACC (202503-00008)	67 119,93	0,00	10
21/02/2025	AMÉNAGEMENT TRAVERSÉE PIÉTONNE PMR DEVA (202503-00009)	5 048,76	0,00	10
21/02/2025	PROTECTION ÉLECTRIQUE STATION LAVAGE CHÂSSIS ET R (202503-00010)	4 850,00	0,00	30
27/02/2025	INSTALLATION ÉQUIPEMENT LAVAGE CHÂSSIS (202503-00013)	145 342,52	0,00	0
14/03/2025	TR24021901P TU_ANNEMASSE_QUAI BUS ARRÊT SAINT-JOSE (202503-00015)	19 935,51	0,00	10
14/03/2025	TR24013601P MISE AU NORME PMR ARRÊT CHEF-LIEU ST C (202503-00016)	10 162,46	0,00	10
23/04/2025	TR25000801 MARQUAGE ARRÊTS DES BICHES (202503-00018)	1 416,78	0,00	10
13/05/2025	VIDEOPROTECTION PARKING P+R MACHILLY (202503-00019)	2 145,00	0,00	0
14/05/2025	Sanitaire bout de ligne arrêt chef-lieu Vétraz-Mo (202503-00020)	22 318,00	0,00	10
19/05/2025	TR25006701 ARRÊT DE BUS ST JOSEPH : MARQUAGE (202503-00022)	1 139,34	0,00	10
19/05/2025	TR24014701P BHNS : AMENAGEMENT LED (202503-00023)	3 164,24	0,00	10
21/05/2025	AM-943-KQ équipement articulé (202503-00021)	32 311,77	0,00	5
Acquisitions à titre gratuit				
Mise à disposition				
Affectation				
Mises en concession ou affermage				
Divers				
<b>TOTAL GENERAL</b>		<b>365 402,65</b>	<b>1 566,00</b>	



## IV – ANNEXES

## ELEMENTS DU BILAN

## VARIATION DU PATRIMOINE (article R. 2313-3 du CGCT) – SORTIES

A8.2

## A8.2 – ETAT DES SORTIES DES BIENS D'IMMOBILISATIONS

Modalités et date de sortie	Désignation du bien	Valeur d'acquisition (coût historique)	Durée de l'amort.	Cumul des amort. antérieurs	Valeur nette comptable au jour de la cession	Prix de cession	Plus ou moins values
Cessions à titre onéreux							
08/04/2025	CITROEN BERLINGO 1.4ES VITRE 5 PLACES 9254 X 74 (TU-124)	8 026,75	5	8 026,75	0,00	200,00	200,00
08/04/2025	PLAGE ARRIERE BERLINGO 254 XX 74 (TU-125)	59,47	5	59,47	0,00	0,00	0,00
08/04/2025	DECOUPE SIGLE TAC ORANGE/VERT-BLEU 9254 XX 74 (TU-126)	198,00	5	198,00	0,00	0,00	0,00
Cessions à titre gratuit							
Mise à disposition							
Affectation							
Mises en concession ou affermage							
Mise à la réforme							
Divers							
<b>TOTAL GENERAL</b>		<b>8 284,22</b>					<b>200,00</b>

S210  
IV

<b>IV – ANNEXES</b>
<b>ELEMENTS DU BILAN</b>
<b>OPERATIONS LIEES AUX CESSIONS</b>
<b>A8.3</b>

**A8.3 – OPERATIONS LIEES AUX CESSIONS**

Produit des cessions		Réalizations
Compte 775	Produits des cessions d'éléments d'actif	200,00
Compte 675	Valeurs comptables des éléments d'actif cédés	0,00



## IV – ANNEXES

**ENGAGEMENTS HORS BILAN – ENGAGEMENTS DONNES ET RECUS  
 ETAT DES ENGAGEMENTS RECUS**
**B1.7****B1.7 – ETAT DES ENGAGEMENTS RECUS**

Année d'origine	Nature de l'engagement	Organisme émetteur	Durée en années	Périodicité	Créance en capital à l'origine	Créance en capital 31/12/N	Annuité reçue au cours de l'exercice
8027 Subventions à recevoir par annuités (annuités restant à recevoir)					0,00	0,00	0,00
8028 Autres engagements reçus					24 624 912,00	16 774 960,88	1 604 981,49
A l'exception de ceux reçus des entreprises					0,00	0,00	0,00
Engagements reçus des entreprises					24 624 912,00	16 774 960,88	1 604 981,49
2023	Objectif de Recettes	TP2A	7	A	24 624 912,00	16 774 960,88	1 604 981,49
<b>TOTAL</b>					<b>24 624 912,00</b>	<b>16 774 960,88</b>	<b>1 604 981,49</b>



## IV – ANNEXES

**ENGAGEMENTS HORS BILAN  
 AUTORISATIONS DE PROGRAMME ET CREDITS DE PAIEMENT**

B2.1

## B2.1 – SITUATION DES AUTORISATIONS DE PROGRAMME ET CREDITS DE PAIEMENT

N° ou intitulé de l'AP	Montant des AP			Montant des CP			
	Pour mémoire AP votée y compris ajustement	Révision de l'exercice N	Total cumulé (toutes les délibérations y compris pour N)	Crédits de paiement antérieurs (réalisations cumulées au 01/01/N) (1)	Crédits de paiement ouverts au titre de l'exercice N (2)	Restes à financer au-delà de l'exercice N (3)	CP réalisés durant l'exercice N
2024-2/2024 ACQUISITION DE BUS ELECTRIQUES	5 220 000,00	2 170 000,00	7 390 000,00	0,00	0,00	7 390 000,00	0,00
2018-3/2018 Billetique	4 508 612,19	0,00	4 508 612,19	4 508 612,19	0,00	0,00	0,00
2022-1/2022 CREATION BHNS GARE ASSE - BONNE	19 556 041,71	1 111 628,14	20 667 669,85	207 037,75	3 665 880,00	19 762 871,58	697 760,52
2023-3/2023 P+R AUBRAC	6 554 000,00	87 057,00	6 641 057,00	413 991,41	2 844 292,00	6 166 974,94	60 090,65

(1) Il s'agit des réalisations effectives correspondant aux mandats émis.

(2) Il s'agit du montant prévu initialement par l'échéancier corrigé des révisions.

(3) Il s'agit de la différence entre les AP engagées et les CP consommés.





## IV – ANNEXES

### AUTRES ELEMENTS D'INFORMATIONS LISTE DES ORGANISMES DANS LESQUELS LA COLLECTIVITE A PRIS UN ENGAGEMENT FINANCIER

**C2**

#### C2 – LISTES DES ORGANISMES DANS LESQUELS A ETE PRIS UN ENGAGEMENT FINANCIER (articles L. 2313-1 et L. 2313-1-1 du CGCT)

Les documents financiers et comptables de ces organismes sont mis à la disposition du public à SIEGE ANNEMASSE AGGLO (1). Toute personne a le droit de demander communication.

La nature de l'engagement (2)	Nom de l'organisme	Raison sociale de l'organisme	Nature juridique de l'organisme	Montant de l'engagement
<u>Délégation de service public (3)</u> - Contrat de concession de service publique mobilité	TP2A	Transports publics Agglo Annemassienne	SAS	5 535 067,26
<u>Garantie ou cautionnement d'un emprunt</u>				
<u>Autres</u>				

(1) Hôtel de ville pour les communes et siège de l'établissement pour les EPCI, syndicat, etc... et autres lieux publics désignés par la commune ou l'établissement.

(2) Indiquer la date de la décision (délibérations, contrats ou décisions de l'exécutif) .

(3) Préciser la nature de la délégation (concession, affermage, régie intéressée, ...).

## IV – ÉTATS ANNEXÉS

## IMPACT DU BUDGET POUR LA TRANSITION ECOLOGIQUE – REPARTITION PAR NATURE

C5

## Présentation agrégée par nature

Type de dépense		Total des dépenses (mandatées) (2)	Favorables	Mixtes	Défavorables	Neutres	Non cotées
A110	Frais d'études, de recherche et de développement	20 942,50	0,00	3 830,00	0,00	10 312,50	0,00
A110	Concessions, brevets, licences, marques, droits et valeurs similaires	0,00	0,00	0,00	0,00	0,00	0,00
A110	Fonds commercial, droit au bail	0,00	0,00	0,00	0,00	0,00	0,00
A110	Autres immobilisations incorporelles	0,00	0,00	0,00	0,00	0,00	0,00
A115	Immobilisations incorporelles en cours	0,00	0,00	0,00	0,00	0,00	0,00
A120	Terrains	36,00	0,00	0,00	0,00	0,00	36,00
A125	Constructions	150 192,52	0,00	12 697,52	0,00	137 495,00	0,00
A125	Constructions sur sol d'autrui	19 226,38	0,00	19 226,38	0,00	0,00	0,00
A140	Installations, matériels et outillage technique	0,00	0,00	0,00	0,00	0,00	0,00
A150	Oeuvres d'art	0,00	0,00	0,00	0,00	0,00	0,00
A145	Immobilisations mises en concession ou à disposition et immobilisations affectées	0,00	0,00	0,00	0,00	0,00	0,00
A155	Immobilisations corporelles en cours	753 333,90	0,00	726 309,98	16 888,69	1 440,00	8 695,23
A150	Autres immobilisations corporelles	199 376,02	0,00	162 701,32	0,00	36 674,70	0,00
A165	Participations et créances rattachées à des participations	0,00	0,00	0,00	0,00	0,00	0,00
A165	Prêts	0,00	0,00	0,00	0,00	0,00	0,00
A165	Autres créances	0,00	0,00	0,00	0,00	0,00	0,00
A165	Autres titres immobilisés	0,00	0,00	0,00	0,00	0,00	0,00
A225	Opérations pour le compte de tiers	0,00	0,00	0,00	0,00	0,00	0,00
<b>TOTAL</b>		<b>1 143 107,32</b>	<b>0,00</b>	<b>924 765,20</b>	<b>16 888,69</b>	<b>185 922,20</b>	<b>8 731,23</b>

## AXE 1 : LUTTE CONTRE LE CHANGEMENT CLIMATIQUE (1)

Type de dépense		Total des dépenses (mandatées) (2)	Favorables	Défavorables	Neutres	Non cotées
A110	Frais d'études, de recherche et de développement	20 942,50	0,00	0,00	14 142,50	0,00
A110	Concessions, brevets, licences, marques, droits et valeurs similaires	0,00	0,00	0,00	0,00	0,00
A110	Fonds commercial, droit au bail	0,00	0,00	0,00	0,00	0,00
A110	Autres immobilisations incorporelles	0,00	0,00	0,00	0,00	0,00
A115	Immobilisations incorporelles en cours	0,00	0,00	0,00	0,00	0,00
A120	Terrains	36,00	0,00	0,00	0,00	36,00
A125	Constructions	150 192,52	12 697,52	0,00	137 495,00	0,00
A125	Constructions sur sol d'autrui	19 226,38	19 226,38	0,00	0,00	0,00
A140	Installations, matériels et outillage technique	0,00	0,00	0,00	0,00	0,00
A150	Oeuvres d'art	0,00	0,00	0,00	0,00	0,00
A145	Immobilisations mises en concession ou à disposition et immobilisations affectées	0,00	0,00	0,00	0,00	0,00
A155	Immobilisations corporelles en cours	753 333,90	691 964,83	51 233,84	1 440,00	8 695,23
A150	Autres immobilisations corporelles	199 376,02	162 701,32	0,00	36 674,70	0,00
A165	Participations et créances rattachées à des participations	0,00	0,00	0,00	0,00	0,00
A165	Prêts	0,00	0,00	0,00	0,00	0,00
A165	Autres créances	0,00	0,00	0,00	0,00	0,00
A165	Autres titres immobilisés	0,00	0,00	0,00	0,00	0,00
A225	Opérations pour le compte de tiers	0,00	0,00	0,00	0,00	0,00
<b>TOTAL</b>		<b>1 143 107,32</b>	<b>886 590,05</b>	<b>51 233,84</b>	<b>189 752,20</b>	<b>8 731,23</b>

**AXE 2 : ADAPTATION AU CHANGEMENT CLIMATIQUE ET PREVENTIUN DES RISQUES NATURELS (1)**

Type de dépense		Total des dépenses (mandatées) (2)	Favorables	Défavorables	Neutres	Non cotées
A110	Frais d'études, de recherche et de développement	3 830,00	0,00	0,00	3 330,00	500,00
A110	Concessions, brevets, licences, marques, droits et valeurs similaires	0,00	0,00	0,00	0,00	0,00
A110	Fonds commercial, droit au bail	0,00	0,00	0,00	0,00	0,00
A110	Autres immobilisations incorporelles	0,00	0,00	0,00	0,00	0,00
A115	Immobilisations incorporelles en cours	0,00	0,00	0,00	0,00	0,00
A120	Terrains	36,00	0,00	0,00	0,00	36,00
A125	Constructions	150 192,52	0,00	0,00	150 192,52	0,00
A125	Constructions sur sol d'autrui	19 226,38	0,00	0,00	19 226,38	0,00
A140	Installations, matériels et outillage technique	0,00	0,00	0,00	0,00	0,00
A150	Oeuvres d'art	0,00	0,00	0,00	0,00	0,00
A145	Immobilisations mises en concession ou à disposition et immobilisations affectées	0,00	0,00	0,00	0,00	0,00
A155	Immobilisations corporelles en cours	753 333,90	0,00	56 295,65	688 343,02	8 695,23
A150	Autres immobilisations corporelles	199 376,02	0,00	0,00	199 376,02	0,00
A165	Participations et créances rattachées à des participations	0,00	0,00	0,00	0,00	0,00
A165	Prêts	0,00	0,00	0,00	0,00	0,00
A165	Autres créances	0,00	0,00	0,00	0,00	0,00
A165	Autres titres immobilisés	0,00	0,00	0,00	0,00	0,00
A225	Opérations pour le compte de tiers	0,00	0,00	0,00	0,00	0,00
<b>TOTAL</b>		<b>1 125 994,82</b>	<b>0,00</b>	<b>56 295,65</b>	<b>1 060 467,94</b>	<b>9 231,23</b>

### AXE 3 : GESTION DES RESSOURCES EN EAU (1)

Type de dépense		Total des dépenses (mandatées) (2)	Favorables	Défavorables	Neutres	Non cotées
A110	Frais d'études, de recherche et de développement	0,00	0,00	0,00	0,00	0,00
A110	Concessions, brevets, licences, marques, droits et valeurs similaires	0,00	0,00	0,00	0,00	0,00
A110	Fonds commercial, droit au bail	0,00	0,00	0,00	0,00	0,00
A110	Autres immobilisations incorporelles	0,00	0,00	0,00	0,00	0,00
A115	Immobilisations incorporelles en cours	0,00	0,00	0,00	0,00	0,00
A120	Terrains	0,00	0,00	0,00	0,00	0,00
A125	Constructions	0,00	0,00	0,00	0,00	0,00
A125	Constructions sur sol d'autrui	0,00	0,00	0,00	0,00	0,00
A140	Installations, matériels et outillage technique	0,00	0,00	0,00	0,00	0,00
A150	Oeuvres d'art	0,00	0,00	0,00	0,00	0,00
A145	Immobilisations mises en concession ou à disposition et immobilisations affectées	0,00	0,00	0,00	0,00	0,00
A155	Immobilisations corporelles en cours	0,00	0,00	0,00	0,00	0,00
A150	Autres immobilisations corporelles	0,00	0,00	0,00	0,00	0,00
A165	Participations et créances rattachées à des participations	0,00	0,00	0,00	0,00	0,00
A165	Prêts	0,00	0,00	0,00	0,00	0,00
A165	Autres créances	0,00	0,00	0,00	0,00	0,00
A165	Autres titres immobilisés	0,00	0,00	0,00	0,00	0,00
A225	Opérations pour le compte de tiers	0,00	0,00	0,00	0,00	0,00
<b>TOTAL</b>		<b>0,00</b>	<b>0,00</b>	<b>0,00</b>	<b>0,00</b>	<b>0,00</b>

### AXE 4 : TRANSITION VERS L'ECONOMIE CIRCULAIRE, GESTION DES DECHETS, PREVENTION DES RISQUES TECHNOLOGIQUES (1)

Type de dépense		Total des dépenses (mandatées) (2)	Favorables	Défavorables	Neutres	Non cotées
A110	Frais d'études, de recherche et de développement	20 942,50	0,00	0,00	0,00	0,00
A110	Concessions, brevets, licences, marques, droits et valeurs similaires	0,00	0,00	0,00	0,00	0,00
A110	Fonds commercial, droit au bail	0,00	0,00	0,00	0,00	0,00
A110	Autres immobilisations incorporelles	0,00	0,00	0,00	0,00	0,00
A115	Immobilisations incorporelles en cours	0,00	0,00	0,00	0,00	0,00
A120	Terrains	36,00	0,00	0,00	0,00	0,00
A125	Constructions	150 192,52	0,00	0,00	0,00	0,00
A125	Constructions sur sol d'autrui	19 226,38	0,00	0,00	0,00	0,00
A140	Installations, matériels et outillage technique	0,00	0,00	0,00	0,00	0,00
A150	Oeuvres d'art	0,00	0,00	0,00	0,00	0,00
A145	Immobilisations mises en concession ou à disposition et immobilisations affectées	0,00	0,00	0,00	0,00	0,00
A155	Immobilisations corporelles en cours	753 333,90	0,00	0,00	0,00	0,00
A150	Autres immobilisations corporelles	199 376,02	0,00	0,00	0,00	0,00
A165	Participations et créances rattachées à des participations	0,00	0,00	0,00	0,00	0,00
A165	Prêts	0,00	0,00	0,00	0,00	0,00
A165	Autres créances	0,00	0,00	0,00	0,00	0,00
A165	Autres titres immobilisés	0,00	0,00	0,00	0,00	0,00
A225	Opérations pour le compte de tiers	0,00	0,00	0,00	0,00	0,00
<b>TOTAL</b>		<b>1 143 107,32</b>	<b>0,00</b>	<b>0,00</b>	<b>0,00</b>	<b>0,00</b>

**AXE 5 : LUTTE CONTRE LES POLLUTIONS DE L'AIR ET DES SOLS (1)**

Type de dépense		Total des dépenses (mandatées) (2)	Favorables	Défavorables	Neutres	Non cotées
A110	Frais d'études, de recherche et de développement	0,00	0,00	0,00	0,00	0,00
A110	Concessions, brevets, licences, marques, droits et valeurs similaires	0,00	0,00	0,00	0,00	0,00
A110	Fonds commercial, droit au bail	0,00	0,00	0,00	0,00	0,00
A110	Autres immobilisations incorporelles	0,00	0,00	0,00	0,00	0,00
A115	Immobilisations incorporelles en cours	0,00	0,00	0,00	0,00	0,00
A120	Terrains	0,00	0,00	0,00	0,00	0,00
A125	Constructions	0,00	0,00	0,00	0,00	0,00
A125	Constructions sur sol d'autrui	0,00	0,00	0,00	0,00	0,00
A140	Installations, matériels et outillage technique	0,00	0,00	0,00	0,00	0,00
A150	Oeuvres d'art	0,00	0,00	0,00	0,00	0,00
A145	Immobilisations mises en concession ou à disposition et immobilisations affectées	0,00	0,00	0,00	0,00	0,00
A155	Immobilisations corporelles en cours	0,00	0,00	0,00	0,00	0,00
A150	Autres immobilisations corporelles	0,00	0,00	0,00	0,00	0,00
A165	Participations et créances rattachées à des participations	0,00	0,00	0,00	0,00	0,00
A165	Prêts	0,00	0,00	0,00	0,00	0,00
A165	Autres créances	0,00	0,00	0,00	0,00	0,00
A165	Autres titres immobilisés	0,00	0,00	0,00	0,00	0,00
A225	Opérations pour le compte de tiers	0,00	0,00	0,00	0,00	0,00
<b>TOTAL</b>		<b>0,00</b>	<b>0,00</b>	<b>0,00</b>	<b>0,00</b>	<b>0,00</b>

## AXE 6 : PRESERVATION DE LA BIODIVERSITE, PROTECTION DES ESPACES NATURELS, AGRICOLES ET SYLVICOLES (1)

Type de dépense		Total des dépenses (mandatées) (2)	Favorables	Défavorables	Neutres	Non cotées
A110	Frais d'études, de recherche et de développement	0,00	0,00	0,00	0,00	0,00
A110	Concessions, brevets, licences, marques, droits et valeurs similaires	0,00	0,00	0,00	0,00	0,00
A110	Fonds commercial, droit au bail	0,00	0,00	0,00	0,00	0,00
A110	Autres immobilisations incorporelles	0,00	0,00	0,00	0,00	0,00
A115	Immobilisations incorporelles en cours	0,00	0,00	0,00	0,00	0,00
A120	Terrains	0,00	0,00	0,00	0,00	0,00
A125	Constructions	0,00	0,00	0,00	0,00	0,00
A125	Constructions sur sol d'autrui	0,00	0,00	0,00	0,00	0,00
A140	Installations, matériels et outillage technique	0,00	0,00	0,00	0,00	0,00
A150	Oeuvres d'art	0,00	0,00	0,00	0,00	0,00
A145	Immobilisations mises en concession ou à disposition et immobilisations affectées	0,00	0,00	0,00	0,00	0,00
A155	Immobilisations corporelles en cours	0,00	0,00	0,00	0,00	0,00
A150	Autres immobilisations corporelles	0,00	0,00	0,00	0,00	0,00
A165	Participations et créances rattachées à des participations	0,00	0,00	0,00	0,00	0,00
A165	Prêts	0,00	0,00	0,00	0,00	0,00
A165	Autres créances	0,00	0,00	0,00	0,00	0,00
A165	Autres titres immobilisés	0,00	0,00	0,00	0,00	0,00
A225	Opérations pour le compte de tiers	0,00	0,00	0,00	0,00	0,00
<b>TOTAL</b>		<b>0,00</b>	<b>0,00</b>	<b>0,00</b>	<b>0,00</b>	<b>0,00</b>

(1) Les objectifs de transition écologique mentionnés au 1° du IV de l'article 191 de la loi du 29 décembre 2023 correspondent aux six axes de l'article 19 du règlement (UE) 2020/852 du Parlement européen et du Conseil du 18 juin 2020 sur l'établissement d'un cadre visant à favoriser les investissements durables et modifiant le règlement (UE) 2019/2088 du Parlement européen et du Conseil du 27 novembre 2019 sur la publication d'informations en matière de durabilité dans le secteur des services financiers :

Axe 1° atténuation du changement climatique ;

Axe 2° adaptation au changement climatique et prévention des risques naturels ;

Axe 3° gestion des ressources en eau ;

Axe 4° transition vers une économie circulaire, gestion des déchets, prévention des risques technologiques ;

Axe 5° prévention et contrôle des pollutions de l'air et des sols ;

Axe 6° préservation de la biodiversité et protection des espaces naturels, agricoles et sylvicoles.

L'analyse de l'impact environnemental des dépenses visées est réalisée de manière obligatoire à compter de l'exercice 2025 pour les axes 1° et 6°.

La cotation selon les autres axes est possible, mais facultative.

(2) Les dépenses d'investissement pour lesquelles la contribution aux objectifs de transition écologique est présentée s'entendent comme les dépenses réelles exécutées, hors remboursement des annuités d'emprunts à l'exception des remboursements correspondant à la dette liée à la part investissement des marchés de partenariat.



**IV – ANNEXES**  
**ARRETE ET SIGNATURES**

Nombre de membres en exercice : 0  
Nombre de membres présents : 0  
Nombre de suffrages exprimés : 0  
VOTES :  
Pour : 0  
Contre : 0  
Abstentions : 0

Date de convocation :

Présenté par (1) ,  
A le  
(1) ,

Délibéré par l'assemblée (2), réunie en session  
A , le  
Les membres de l'assemblée délibérante (2),(3),

---

---

Certifié exécutoire par (1) , compte tenu de la transmission en préfecture, le , et de la publication le  
A ,le

- (1) Indiquer le « président du conseil d'administration » ou l'exécutif de la collectivité de rattachement : maire, président du conseil général, ...  
(2) L'assemblée délibérante étant : .  
(3) L'ajout des signataires est désormais facultatif.